

## Famiglia e supporto sociale

**Paola Berchiolla**

Dip. Science Cliniche e Biologiche  
Università di Torino

**Patrizia Lemma**

Dip. Science Sanità Pubblica e Pediatriche  
Università di Torino

## La struttura familiare



### La tua famiglia

**59** ● Tutte le famiglie sono diverse (ad esempio, non tutti vivono con entrambi i genitori, a volte le persone vivono con un solo genitore, o hanno due case o vivono con due famiglie) e vorremmo sapere della tua.

Rispondi a questa domanda relativa alla casa dove vivi tutto o la maggior parte del tempo


*Fai una crocetta per le persone che vivono qui*

- Madre
- Padre
- Moglie o compagna del padre
- Marito o compagno della madre
- Vivo in una comunità alloggio o casa famiglia
- Vivo con qualcun altro (ad esempio i nonni) o in qualche altro luogo

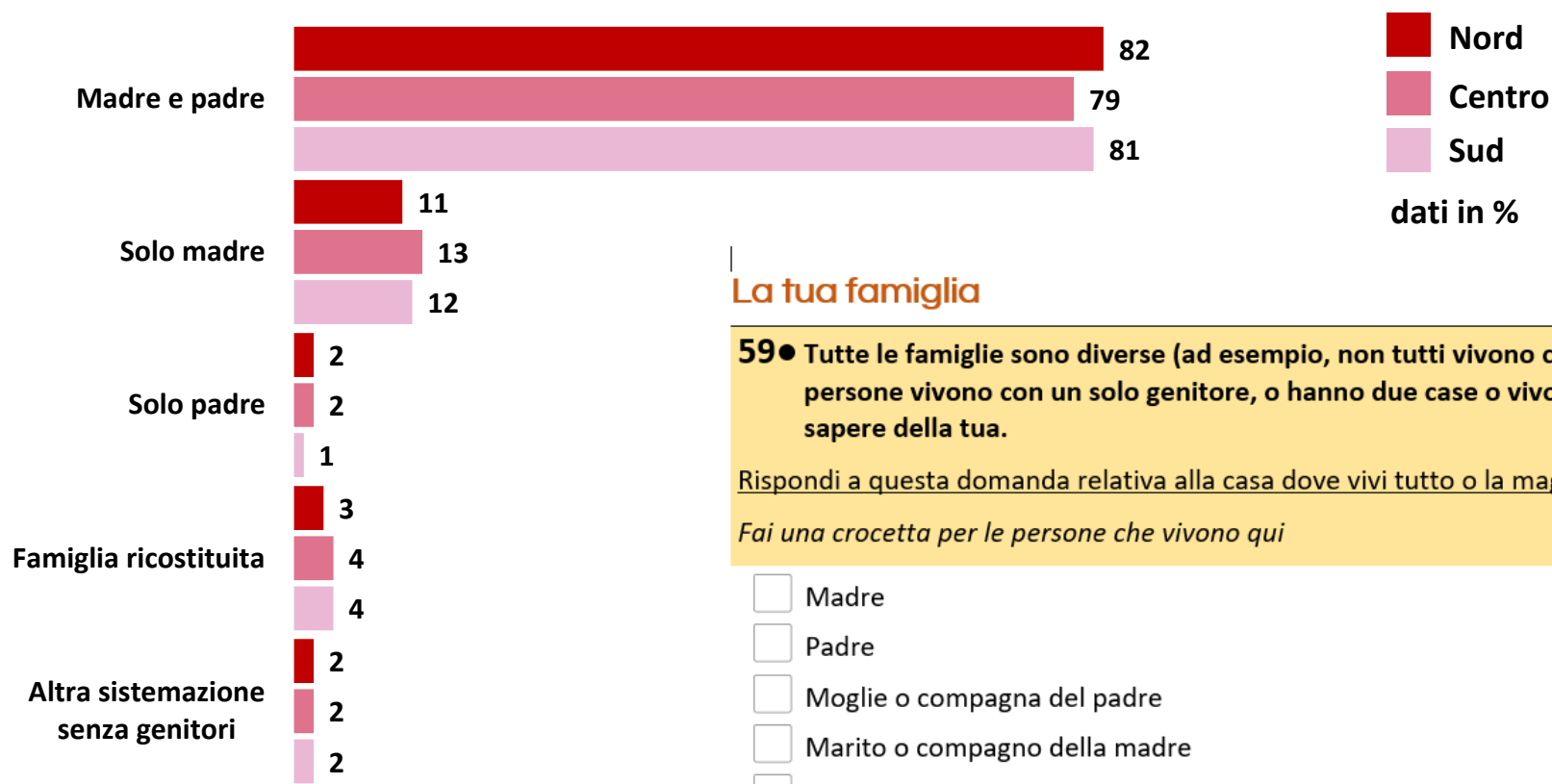
Scrivi quanti fratelli e sorelle vivono con te in questa casa. Scrivi il numero esatto o scrivi 0 se non ce ne sono.

Quanti fratelli

Quante sorelle



## La struttura familiare



■ Nord  
■ Centro  
■ Sud  
 dati in %

### La tua famiglia

**59** ● Tutte le famiglie sono diverse (ad esempio, non tutti vivono con entrambi i genitori, a volte le persone vivono con un solo genitore, o hanno due case o vivono con due famiglie) e vorremmo sapere della tua.

Rispondi a questa domanda relativa alla casa dove vivi tutto o la maggior parte del tempo


Fai una crocetta per le persone che vivono qui

- Madre
- Padre
- Moglie o compagna del padre
- Marito o compagno della madre
- Vivo in una comunità alloggio o casa famiglia
- Vivo con qualcun altro (ad esempio i nonni) o in qualche altro luogo

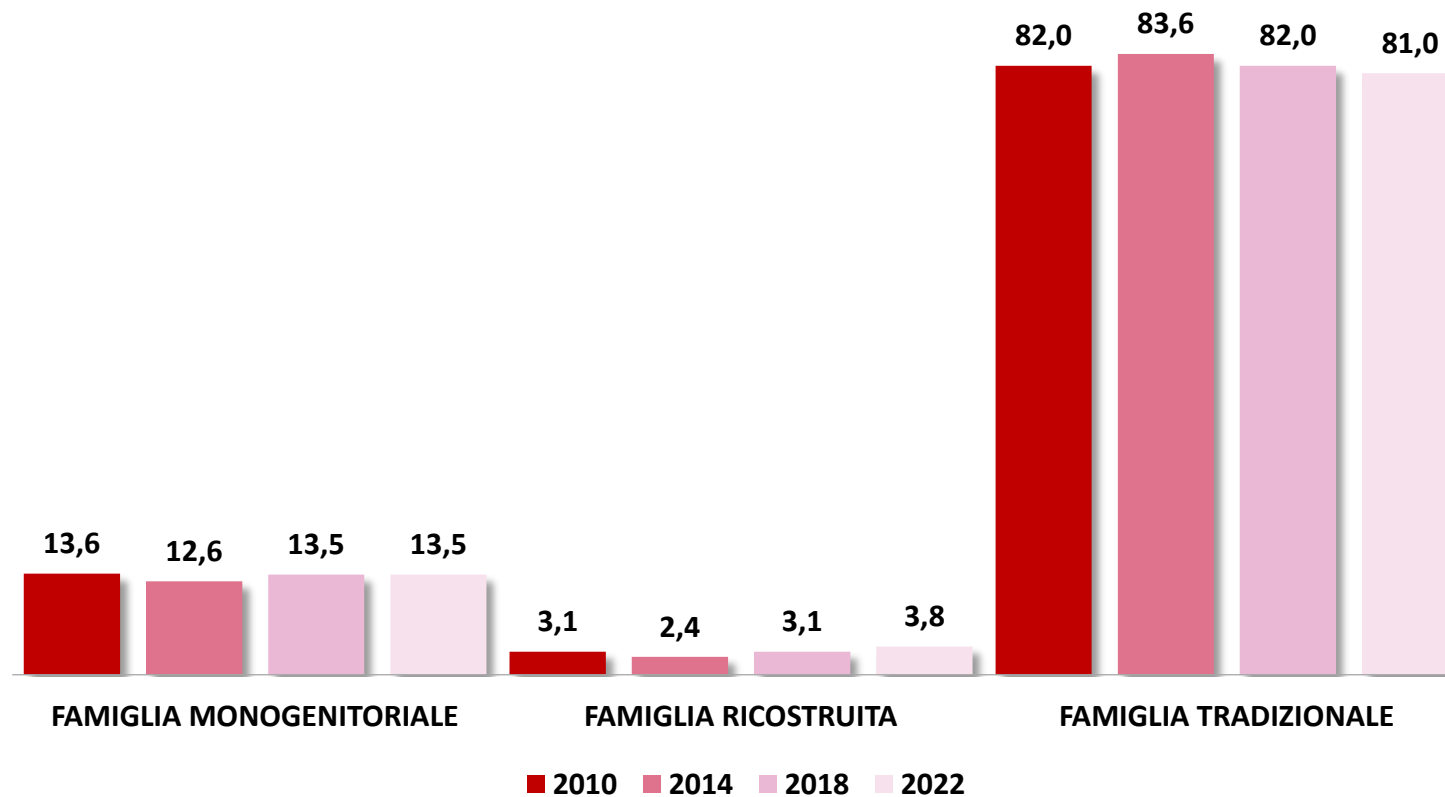
Scrivi quanti fratelli e sorelle vivono con te in questa casa. Scrivi il numero esatto o scrivi 0 se non ce ne sono.

Quanti fratelli


Quante sorelle



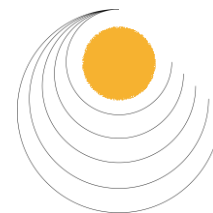
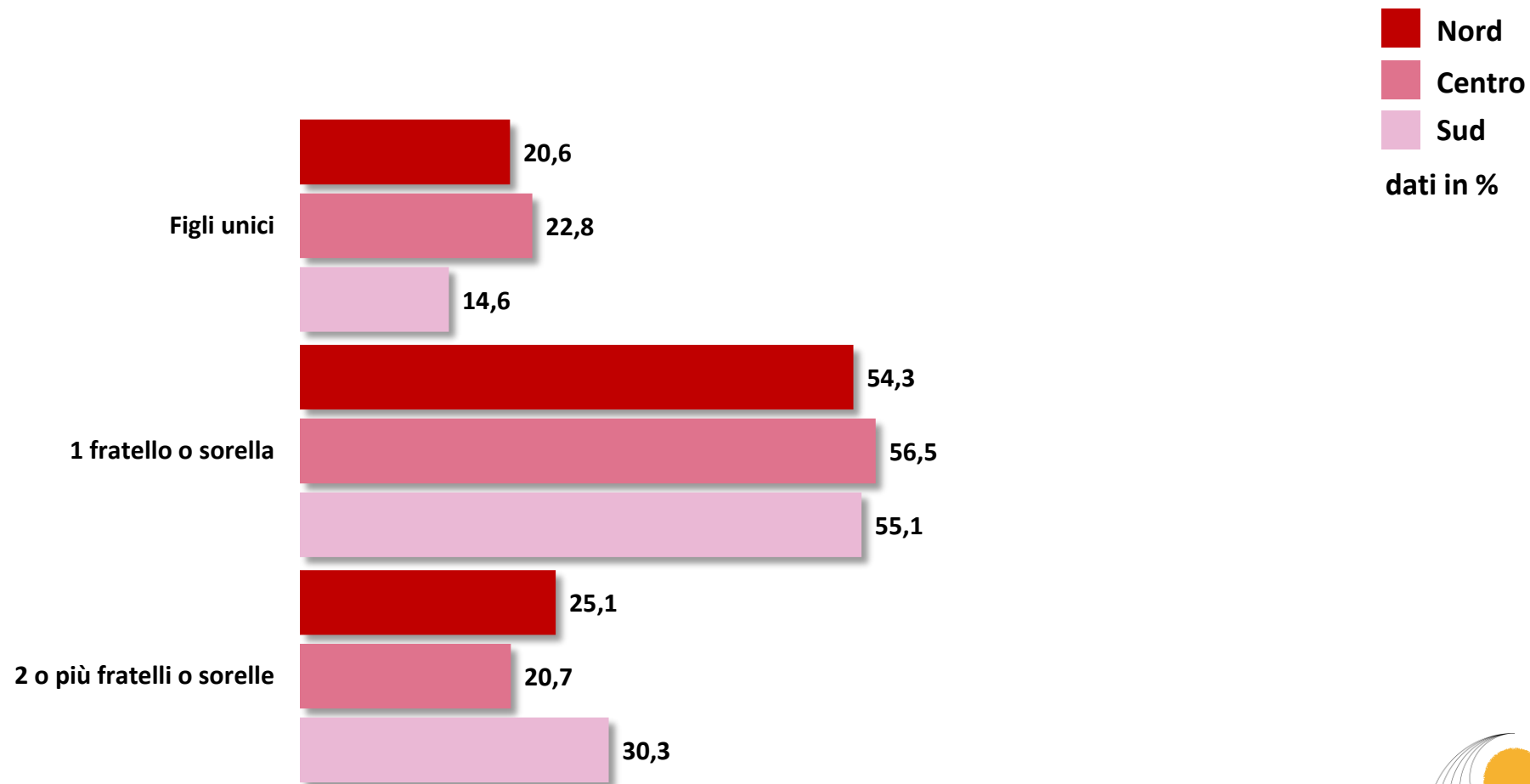
## La famiglia nel tempo



dati in %



## Campione per numero di fratelli e sorelle




## Il rapporto con i genitori

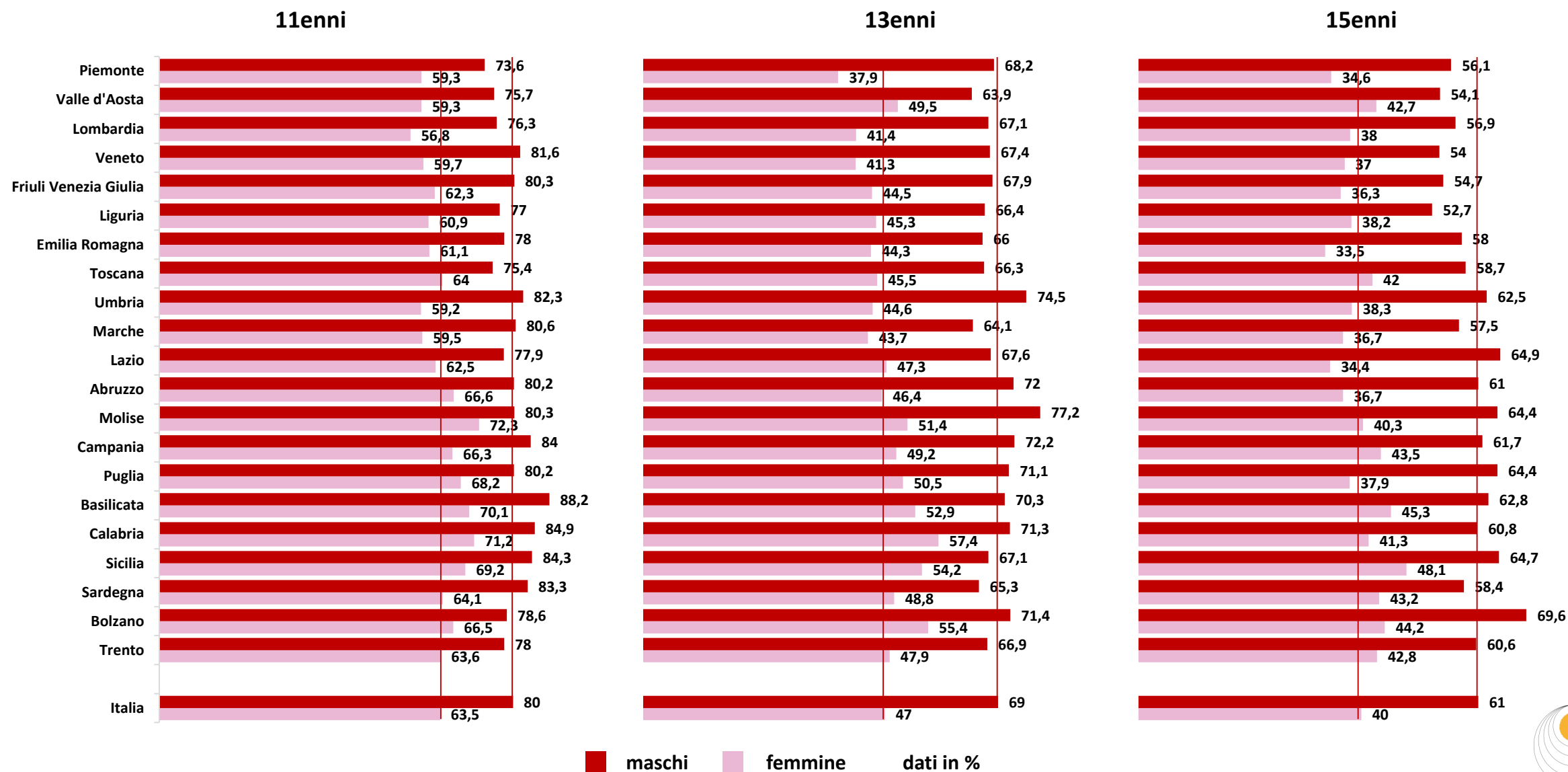
**61** • Quanto è facile per te parlare con queste persone di cose che ti preoccupano veramente?

*Fai una crocetta per ogni riga*

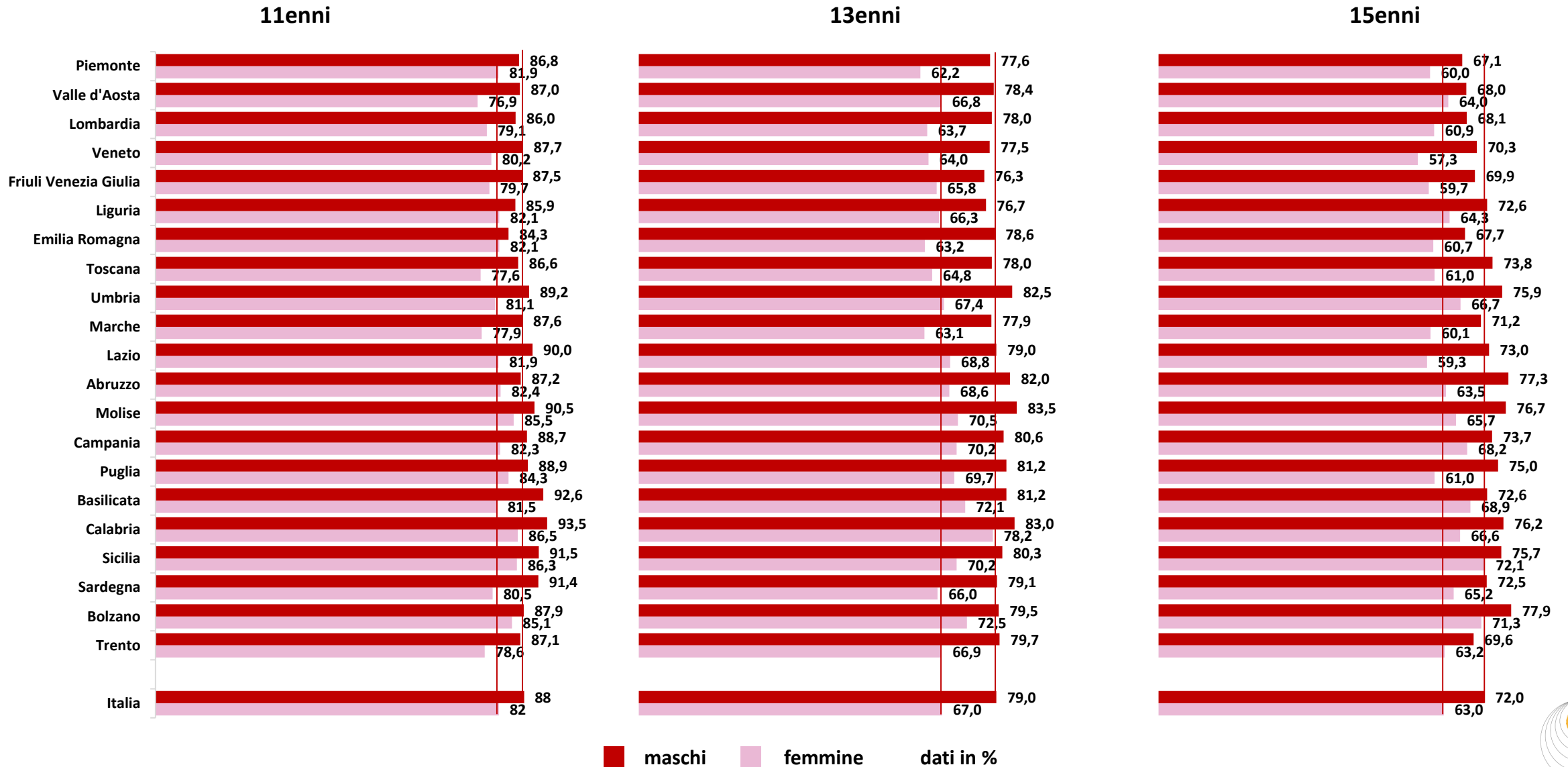
	Molto facile	Facile	Difficile	Molto difficile	Non ho questa persona o non la vedo mai
Padre	<input type="checkbox"/>	<input type="checkbox"/>	<input type="checkbox"/>	<input type="checkbox"/>	<input type="checkbox"/>
Marito o compagno della madre	<input type="checkbox"/>	<input type="checkbox"/>	<input type="checkbox"/>	<input type="checkbox"/>	<input type="checkbox"/>
Madre	<input type="checkbox"/>	<input type="checkbox"/>	<input type="checkbox"/>	<input type="checkbox"/>	<input type="checkbox"/>
Moglie o compagna del padre	<input type="checkbox"/>	<input type="checkbox"/>	<input type="checkbox"/>	<input type="checkbox"/>	<input type="checkbox"/>



## Facile o molto facile parlare con il padre



## Facile o molto facile parlare con la madre






## Supporto familiare

### 62● Vorremmo sapere cosa pensi di queste affermazioni.

Leggi attentamente ogni frase e dicci cosa pensi di ognuna di esse

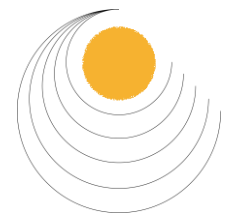
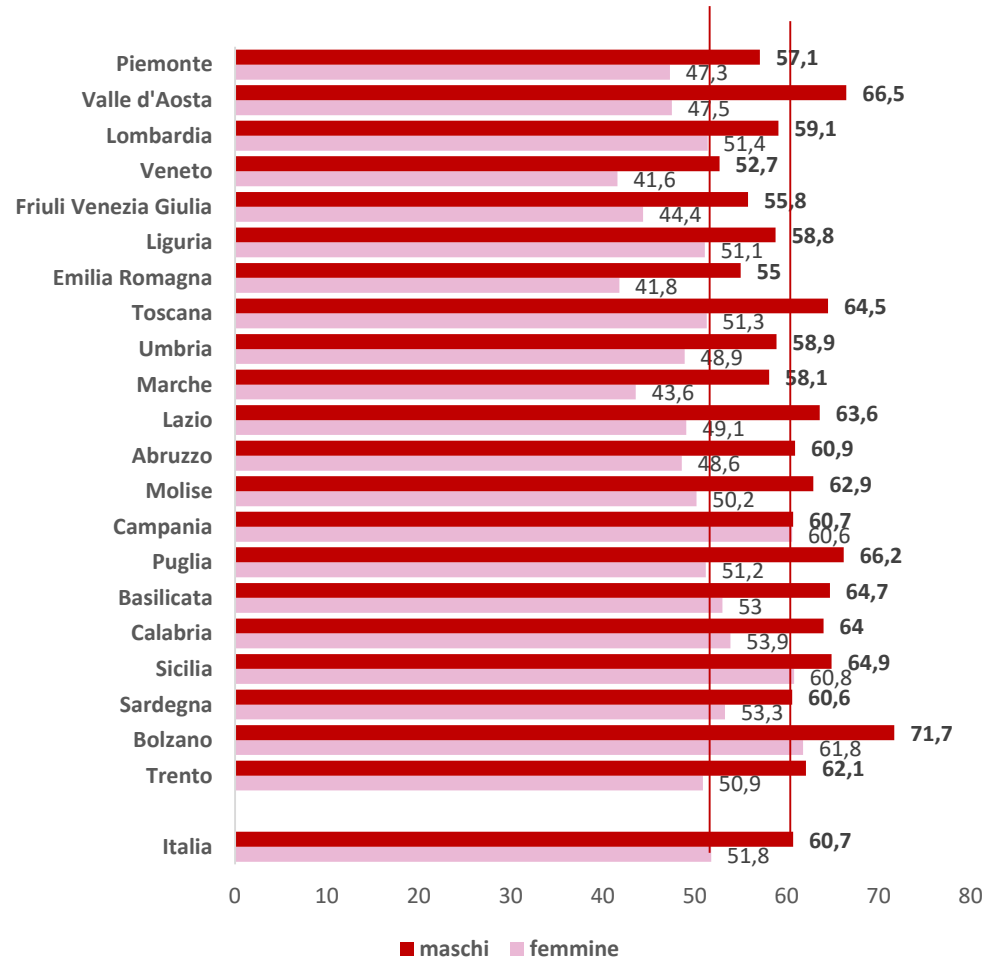
*Fai una crocetta per ogni riga*

	Non sono per niente d'accordo	2	3	4	5	6	Sono molto d'accordo
La mia famiglia cerca davvero di aiutarmi	<input type="checkbox"/>	<input type="checkbox"/>	<input type="checkbox"/>	<input type="checkbox"/>	<input type="checkbox"/>	<input type="checkbox"/>	<input type="checkbox"/>
La mia famiglia mi dà l'appoggio emotivo e il supporto di cui ho bisogno	<input type="checkbox"/>	<input type="checkbox"/>	<input type="checkbox"/>	<input type="checkbox"/>	<input type="checkbox"/>	<input type="checkbox"/>	<input type="checkbox"/>
Posso davvero parlare dei miei problemi con la mia famiglia	<input type="checkbox"/>	<input type="checkbox"/>	<input type="checkbox"/>	<input type="checkbox"/>	<input type="checkbox"/>	<input type="checkbox"/>	<input type="checkbox"/>
La mia famiglia cerca davvero di aiutarmi a prendere delle decisioni	<input type="checkbox"/>	<input type="checkbox"/>	<input type="checkbox"/>	<input type="checkbox"/>	<input type="checkbox"/>	<input type="checkbox"/>	<input type="checkbox"/>



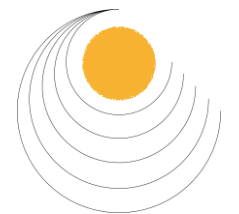
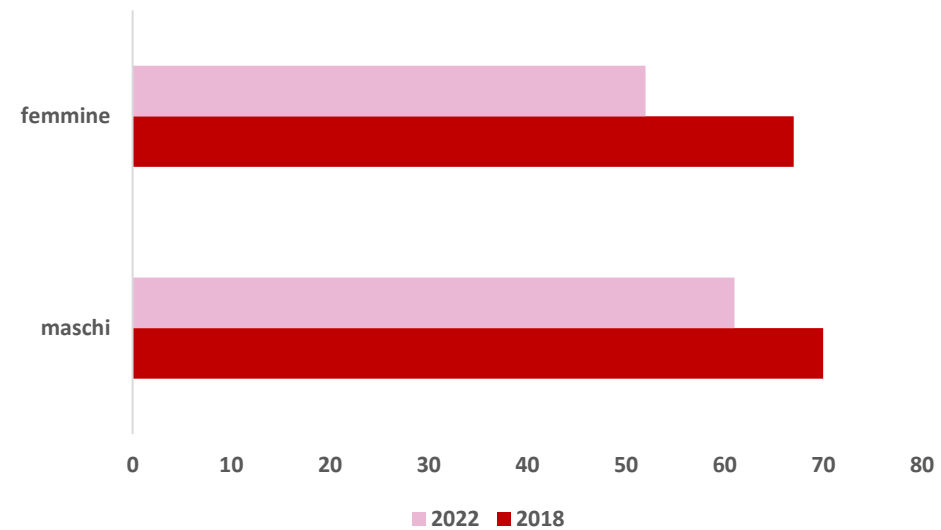
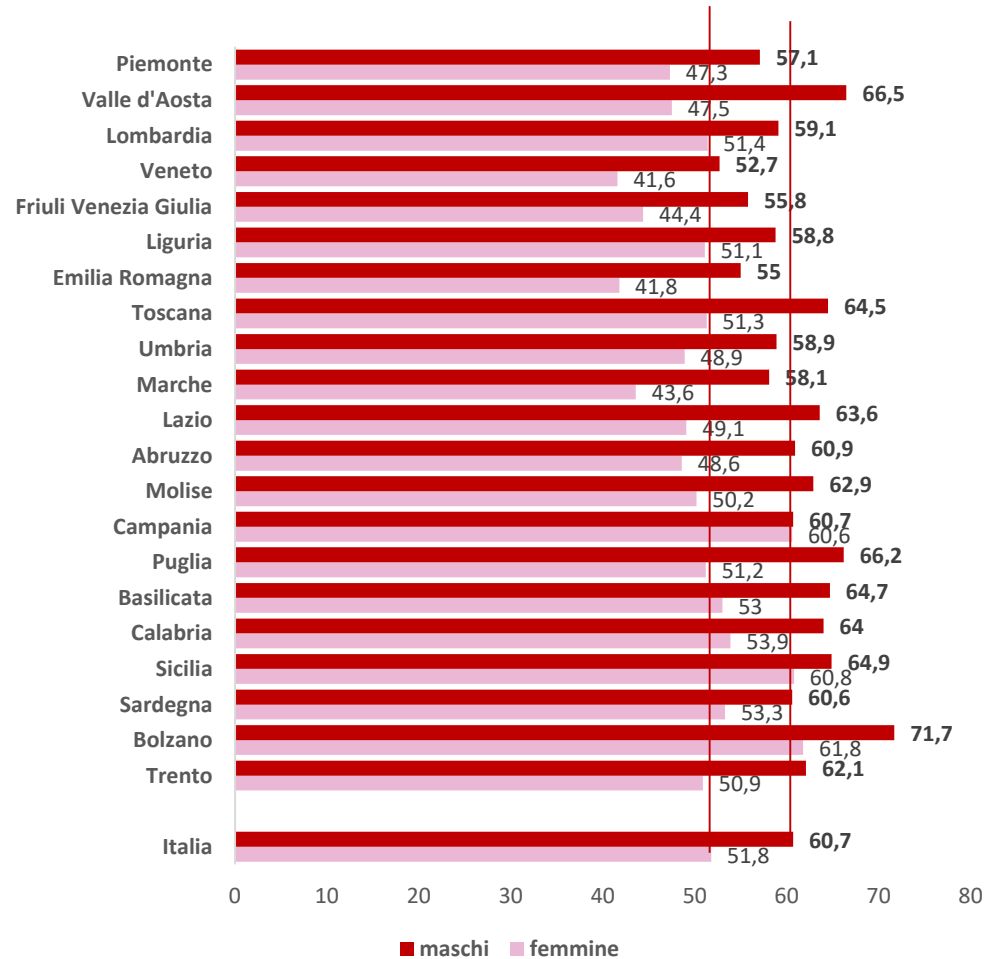
## Supporto familiare

15-enni



## Supporto familiare

15-enni



## Lo status socio-economico familiare

**69●** La tua famiglia ha un'auto, un camper o un furgone?

- No  
 Sì, una/o  
 Sì, due o più

**70●** Hai una camera tutta per te?

- No  Sì

**71●** Quanti computer possiede la tua famiglia (inclusi i computer portatili e i tablet, escluse le console di gioco e gli smartphone)?

- Nessuno  
 Uno  
 Due  
 Più di due

**72●** La tua famiglia possiede una lavastoviglie/lavapiatti?

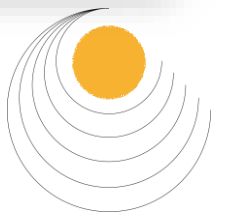
- No  Sì

**73●** Quanti bagni (stanze con un bagno/doccia) ci sono in casa tua?

- Nessuno  
 Uno  
 Due  
 Più di due

**74●** Quante volte tu e la tua famiglia siete andati in vacanza all'estero lo scorso anno?

- Mai  
 Una volta  
 Due volte  
 Più di due volte



## Lo status socio-economico familiare

**69●** La tua famiglia ha un'auto, un camper o un furgone?

- No  
 Sì, una/o  
 Sì, due o più

**70●** Hai una camera tutta per te?

- No  Sì

**71●** Quanti computer possiede la tua famiglia (inclusi i computer portatili e i tablet, escluse le console di gioco e gli smartphone)?

- Nessuno  
 Uno  
 Due  
 Più di due

**72●** La tua famiglia possiede una lavastoviglie/lavapiatti?

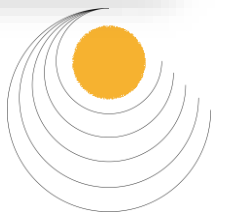
- No  Sì

**73●** Quanti bagni (stanze con un bagno/doccia) ci sono in casa tua?

- Nessuno  
 Uno  
 Due  
 Più di due

**74●** Quante volte tu e la tua famiglia siete andati in vacanza all'estero lo scorso anno?

- Mai  
 Una volta  
 Due volte  
 Più di due volte



## Lo status socio-economico familiare

**69●** La tua famiglia ha un'auto, un camper o un furgone?

- No  
 Sì, una/o  
 Sì, due o più

**70●** Hai una camera tutta per te?

- No  Sì

**71●** Quanti computer possiede la tua famiglia (inclusi i computer portatili e i tablet, escluse le console di gioco e gli smartphone)?

- Nessuno  
 Uno  
 Due  
 Più di due

**72●** La tua famiglia possiede una lavastoviglie/lavapiatti?

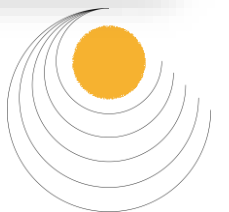
- No  Sì

**73●** Quanti bagni (stanze con un bagno/doccia) ci sono in casa tua?

- Nessuno  
 Uno  
 Due  
 Più di due

**74●** Quante volte tu e la tua famiglia siete andati in vacanza all'estero lo scorso anno?

- Mai  
 Una volta  
 Due volte  
 Più di due volte



## Lo status socio-economico familiare

**69●** La tua famiglia ha un'auto, un camper o un furgone?

- No  
 Sì, una/o  
 Sì, due o più

**70●** Hai una camera tutta per te?

- No  Sì

**71●** Quanti computer possiede la tua famiglia (inclusi i computer portatili e i tablet, escluse le console di gioco e gli smartphone)?

- Nessuno  
 Uno  
 Due  
 Più di due

**72●** La tua famiglia possiede una lavastoviglie/lavapiatti?

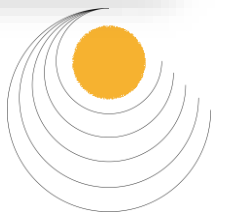
- No  Sì

**73●** Quanti bagni (stanze con un bagno/doccia) ci sono in casa tua?

- Nessuno  
 Uno  
 Due  
 Più di due

**74●** Quante volte tu e la tua famiglia siete andati in vacanza all'estero lo scorso anno?

- Mai  
 Una volta  
 Due volte  
 Più di due volte



## Lo status socio-economico familiare

**69●** La tua famiglia ha un'auto, un camper o un furgone?

- No  
 Sì, una/o  
 Sì, due o più

**70●** Hai una camera tutta per te?

- No  Sì

**71●** Quanti computer possiede la tua famiglia (inclusi i computer portatili e i tablet, escluse le console di gioco e gli smartphone)?

- Nessuno  
 Uno  
 Due  
 Più di due

**72●** La tua famiglia possiede una lavastoviglie/lavapiatti?

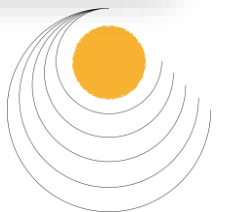
- No  Sì

**73●** Quanti bagni (stanze con un bagno/doccia) ci sono in casa tua?

- Nessuno  
 Uno  
 Due  
 Più di due

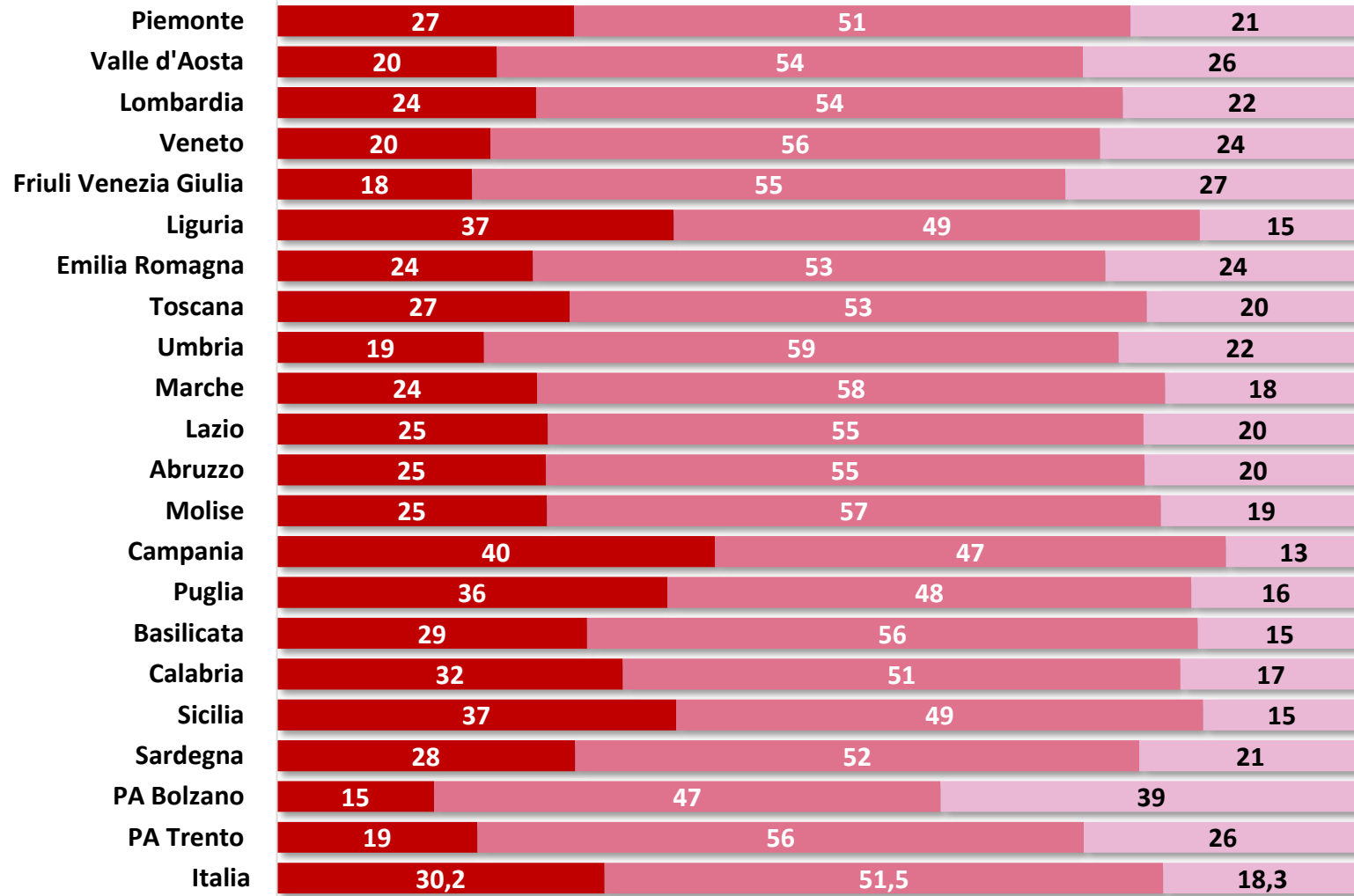
**74●** Quante volte tu e la tua famiglia siete andati in vacanza all'estero lo scorso anno?

- Mai  
 Una volta  
 Due volte  
 Più di due volte

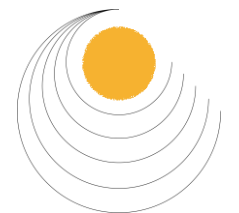




## Lo status socio-economico familiare

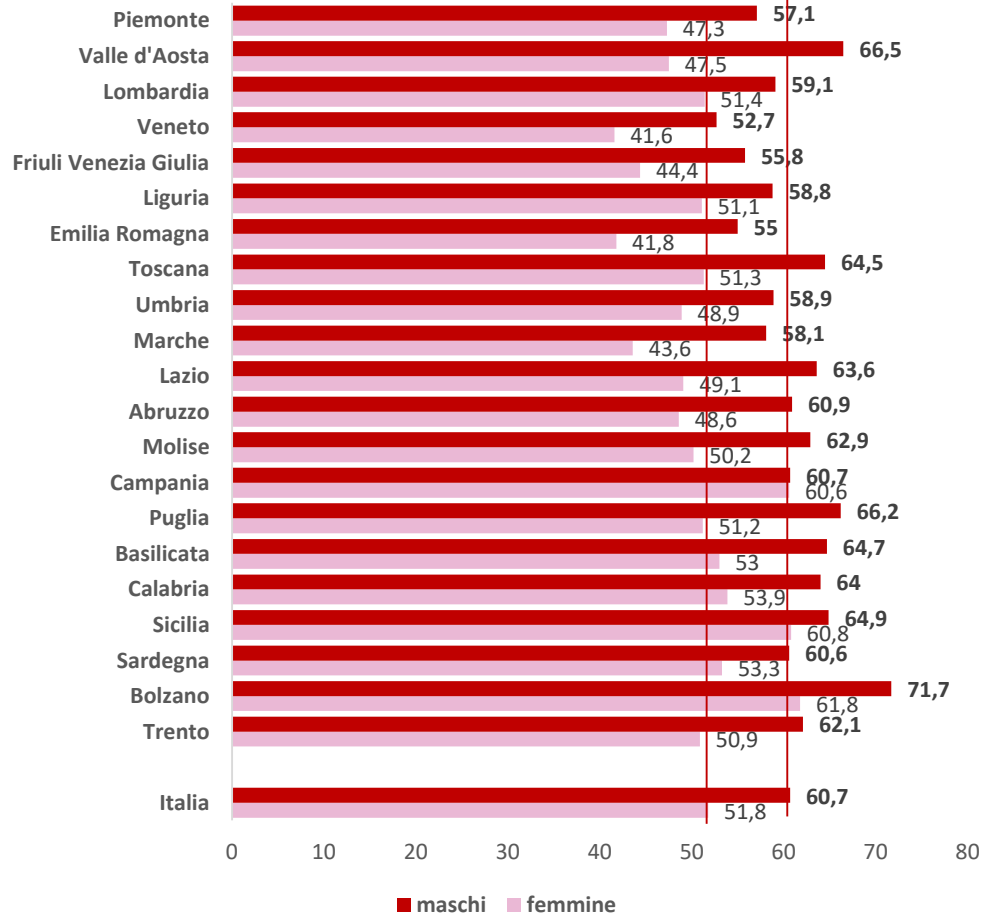


■ FAS basso  
■ FAS medio  
■ FAS alto  
 dati in %

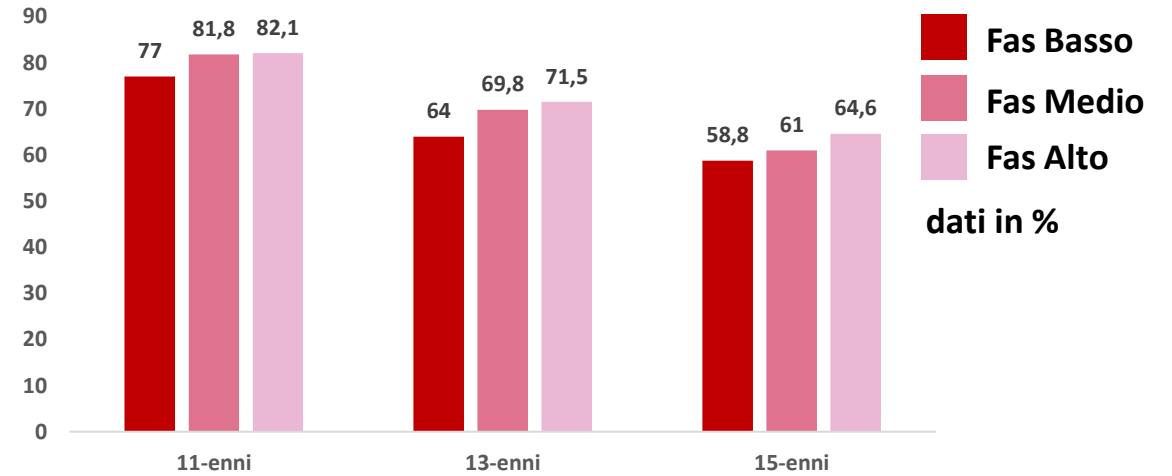


## Supporto familiare

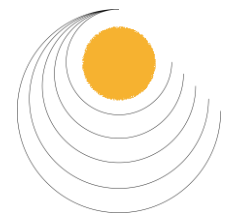
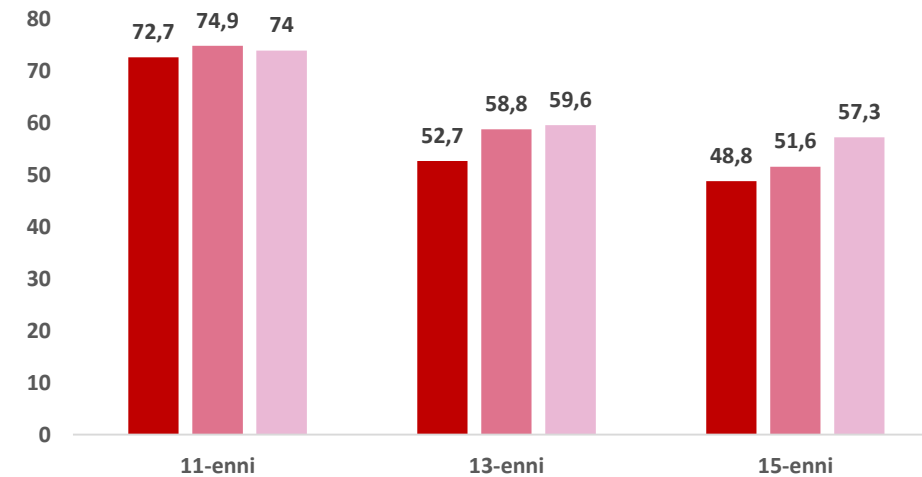
15-enni



Ragazzi



Ragazze



## Rapporto con i pari

### I tuoi amici

**63** • Vorremmo sapere cosa pensi di queste affermazioni.

Leggi attentamente ogni frase e dicci cosa pensi di ognuna di esse

Fai una crocetta per ogni riga

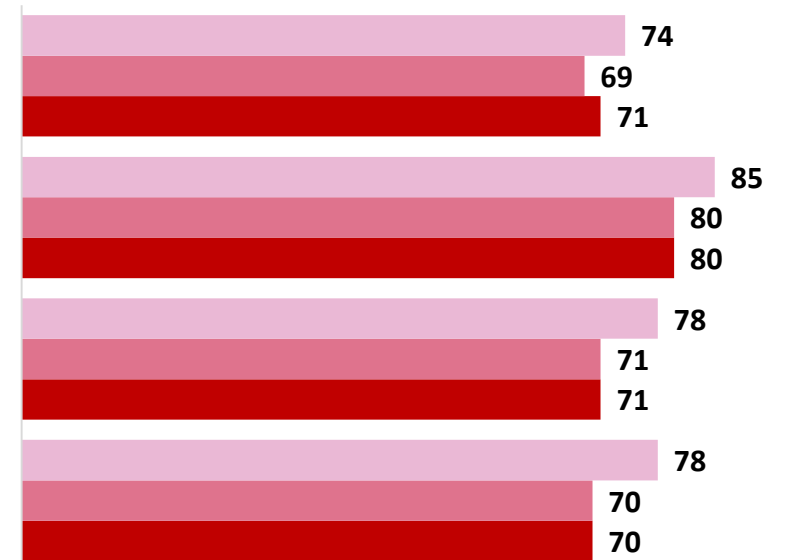
	Non sono per niente d'accordo	2	3	4	5	6	Sono molto d'accordo
I miei amici provano davvero ad aiutarmi	<input type="checkbox"/>	<input type="checkbox"/>	<input type="checkbox"/>	<input type="checkbox"/>	<input type="checkbox"/>	<input type="checkbox"/>	<input type="checkbox"/>
Posso contare sui miei amici quando le cose vanno male	<input type="checkbox"/>	<input type="checkbox"/>	<input type="checkbox"/>	<input type="checkbox"/>	<input type="checkbox"/>	<input type="checkbox"/>	<input type="checkbox"/>
Ho degli amici con cui posso condividere gioie e dispiaceri	<input type="checkbox"/>	<input type="checkbox"/>	<input type="checkbox"/>	<input type="checkbox"/>	<input type="checkbox"/>	<input type="checkbox"/>	<input type="checkbox"/>
Posso davvero parlare dei miei problemi con i miei amici	<input type="checkbox"/>	<input type="checkbox"/>	<input type="checkbox"/>	<input type="checkbox"/>	<input type="checkbox"/>	<input type="checkbox"/>	<input type="checkbox"/>

Posso davvero parlare dei miei problemi con gli amici


Amici con cui condividere gioie e dispiaceri

Posso contare sui miei amici

Amici provano ad aiutarmi

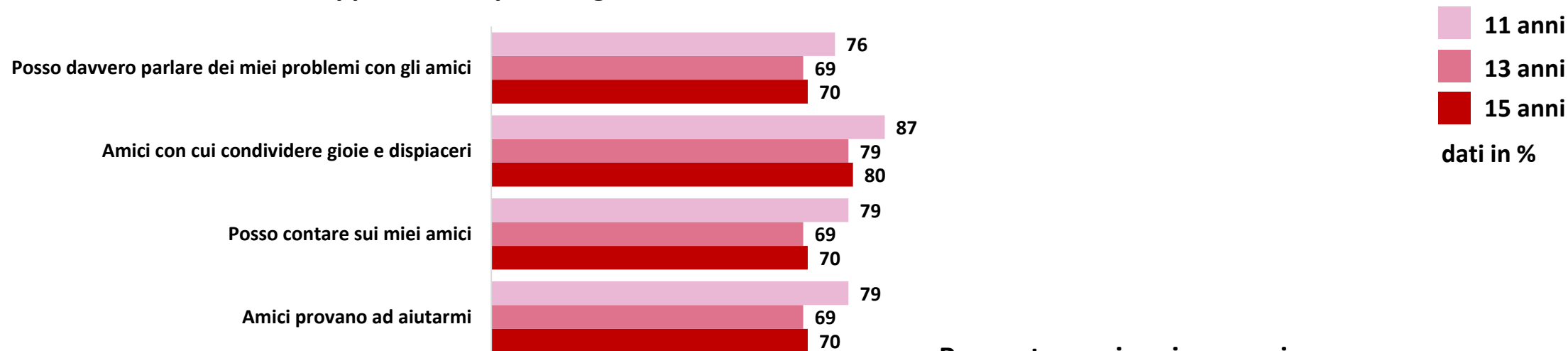


11 anni 13 anni 15 anni dati in %

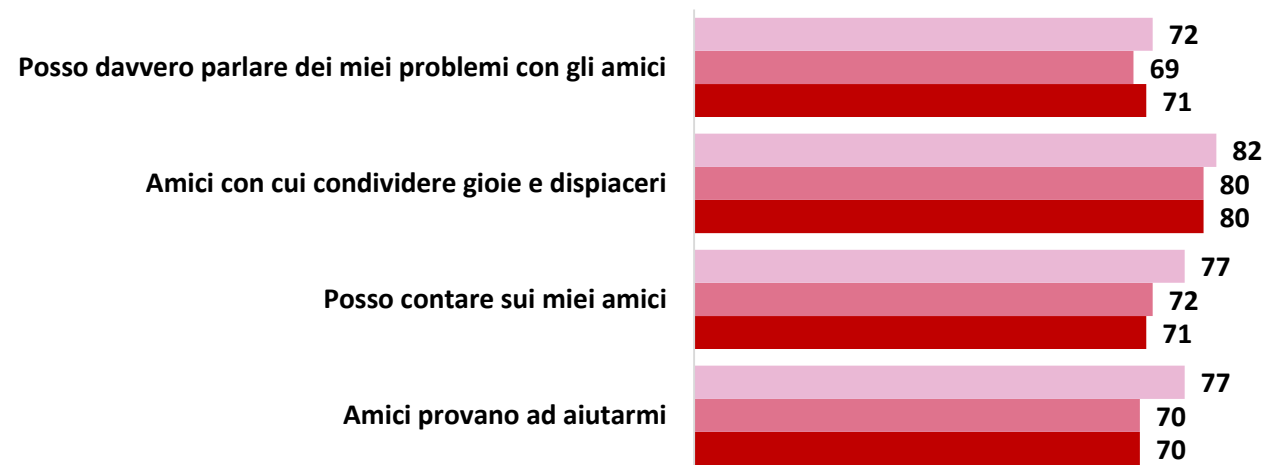


## Rapporto con i pari


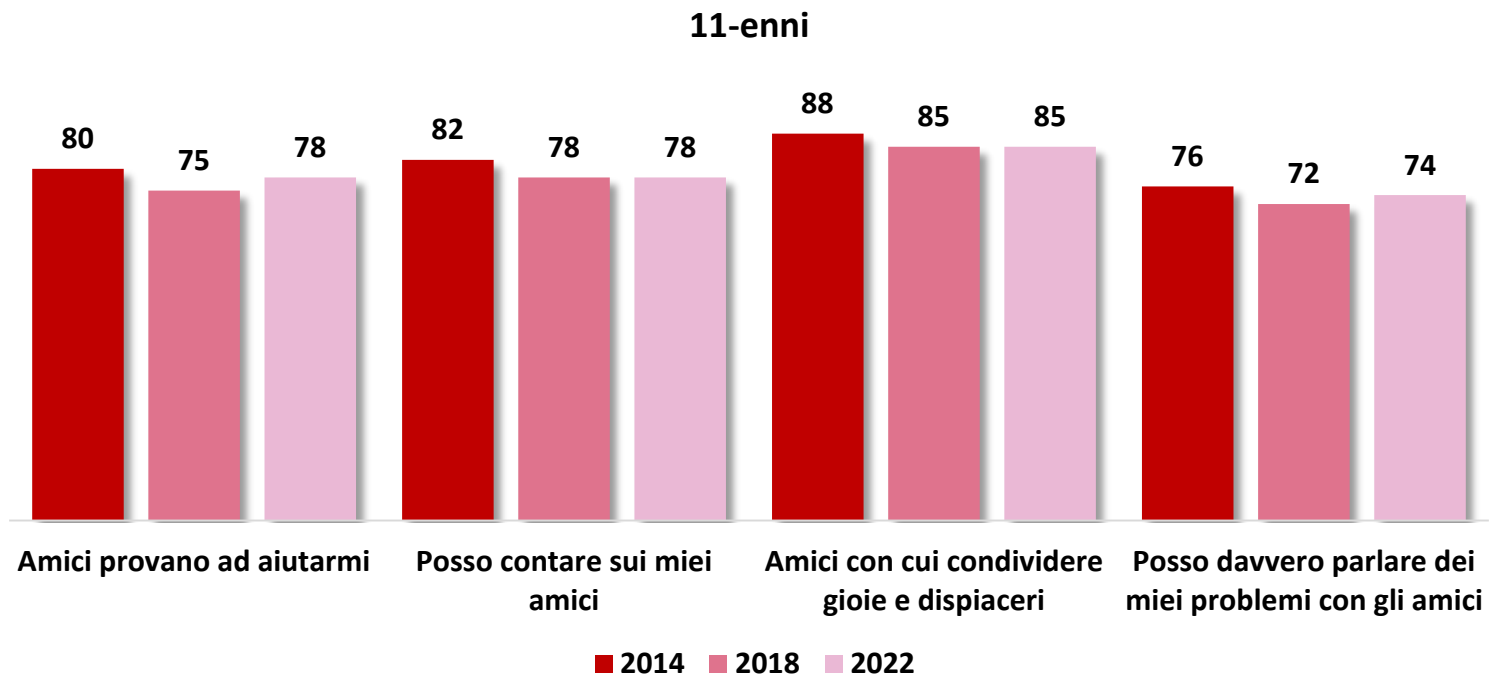
### Rapporto con i pari - ragazze




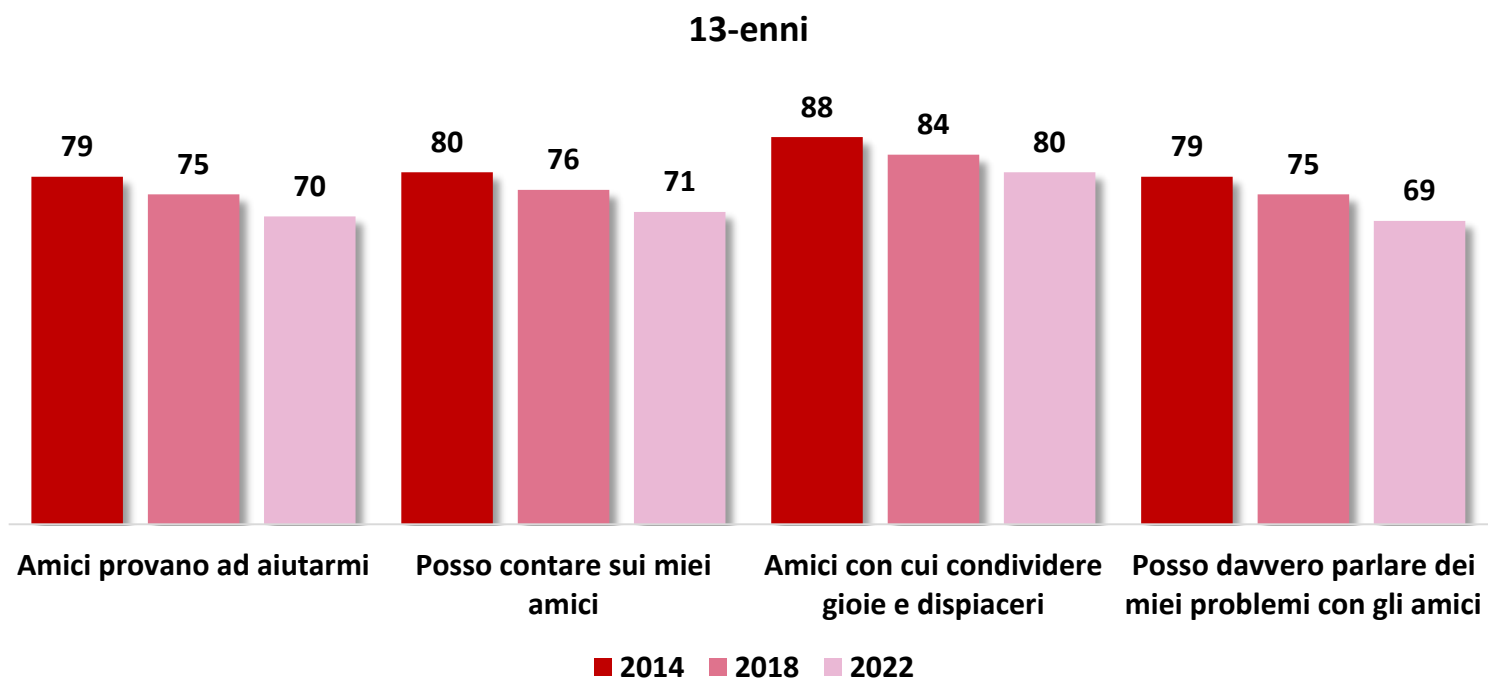
### Rapporto con i pari - ragazzi




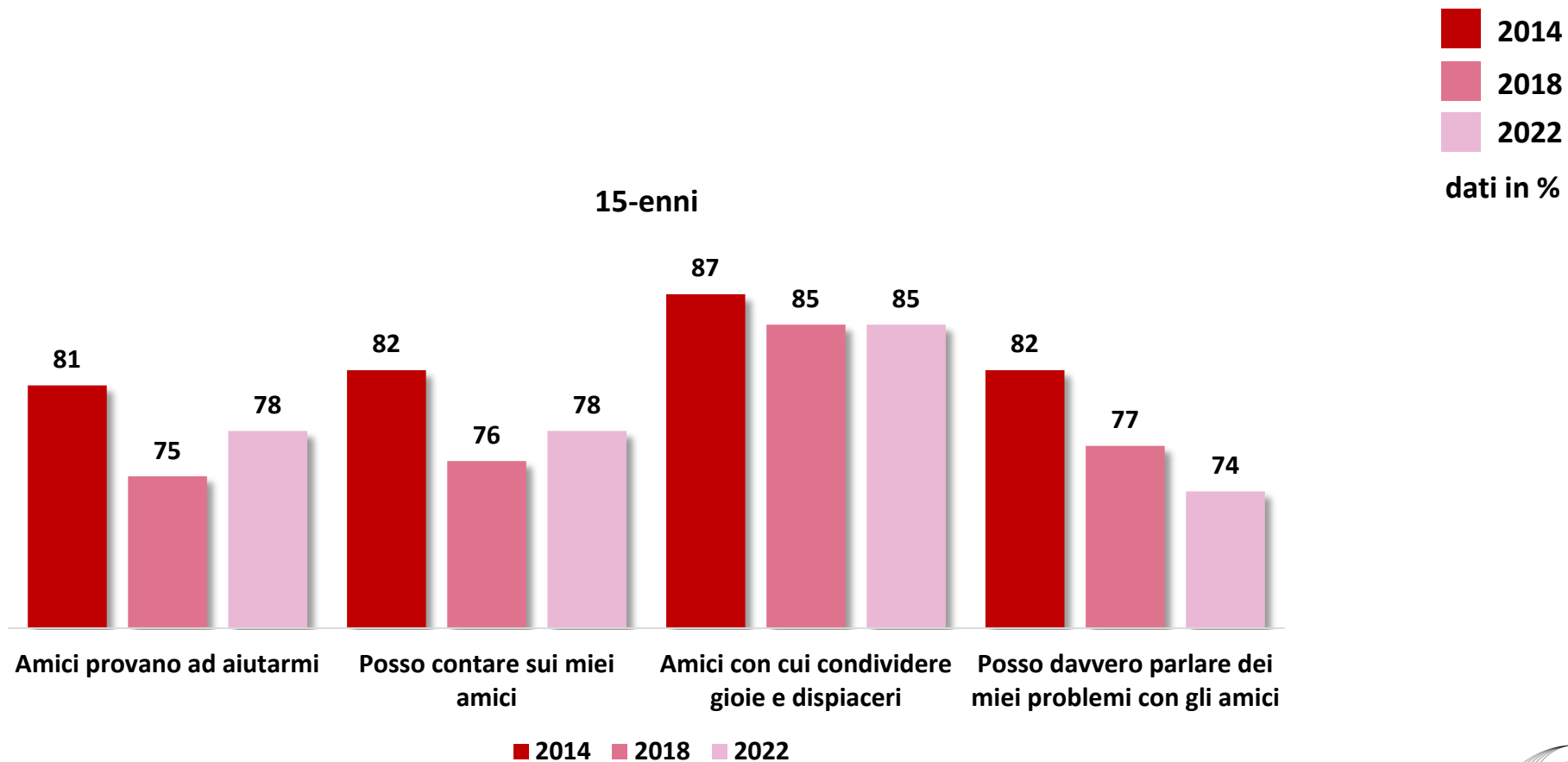
## Rapporto con i pari nel tempo



## Rapporto con i pari nel tempo



## Rapporto con i pari nel tempo



## Conclusioni

- All'interno delle famiglie, al crescere dell'età diminuisce la facilità con cui i ragazzi si aprono ad entrambi i genitori
  - Le ragazze 13 e 15enni rispetto ai ragazzi coetanei hanno una maggiore difficoltà a parlare con la figura paterna
- Il 68% dei ragazzi ed il 60% delle ragazze dichiara livelli elevati di sostegno familiare.
  - Nei 15enni questa % si abbassa fino ad un 52% nelle ragazze e al 61% nei ragazzi
  - trend negativo rispetto alla rilevazione del 2017/18

