

Comportamento Sessuale

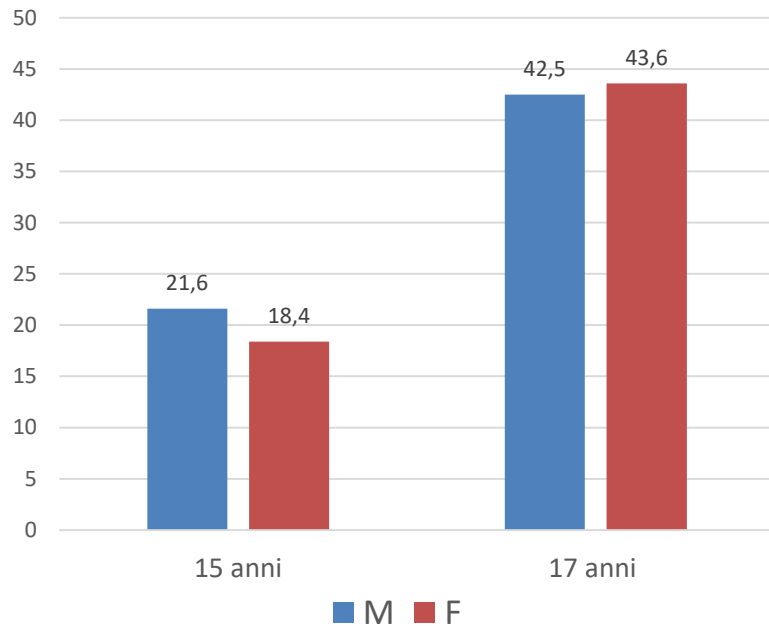
Angela Spinelli*, Enrica Pizzi**

*Comitato Tecnico Sistema di Sorveglianza HBSC,
Già Istituto Superiore di Sanità

** Istituto Superiore di Sanità

Rapporti sessuali completi *(Hai mai avuto rapporti sessuali completi?)*

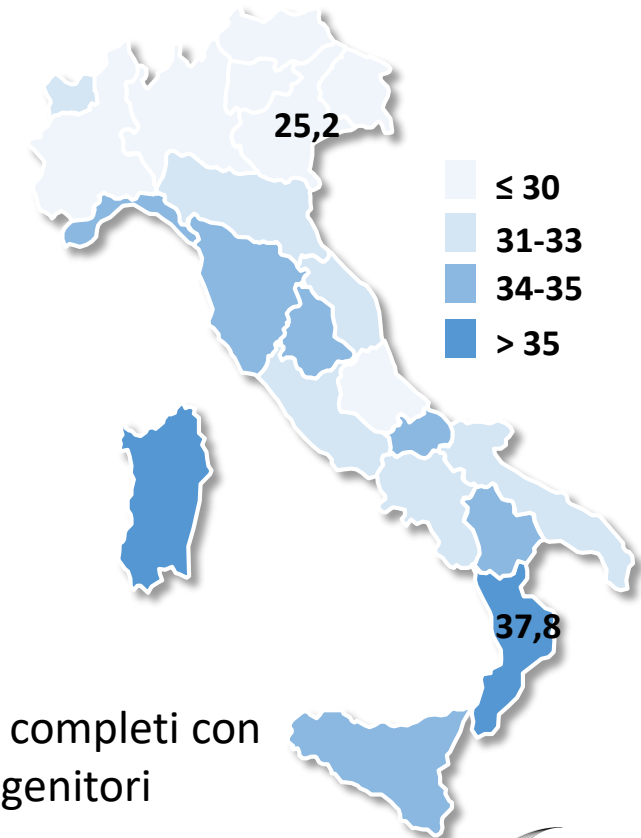
Percentuale ragazzi e ragazze che hanno avuto rapporti sessuali completi, 15 e 17 anni, 2022




Percentuale ragazzi e ragazze di 15 anni che hanno avuto rapporti sessuali completi, 2010-2022



% rapporti sessuali completi per regione, 15 e 17 anni, 2022

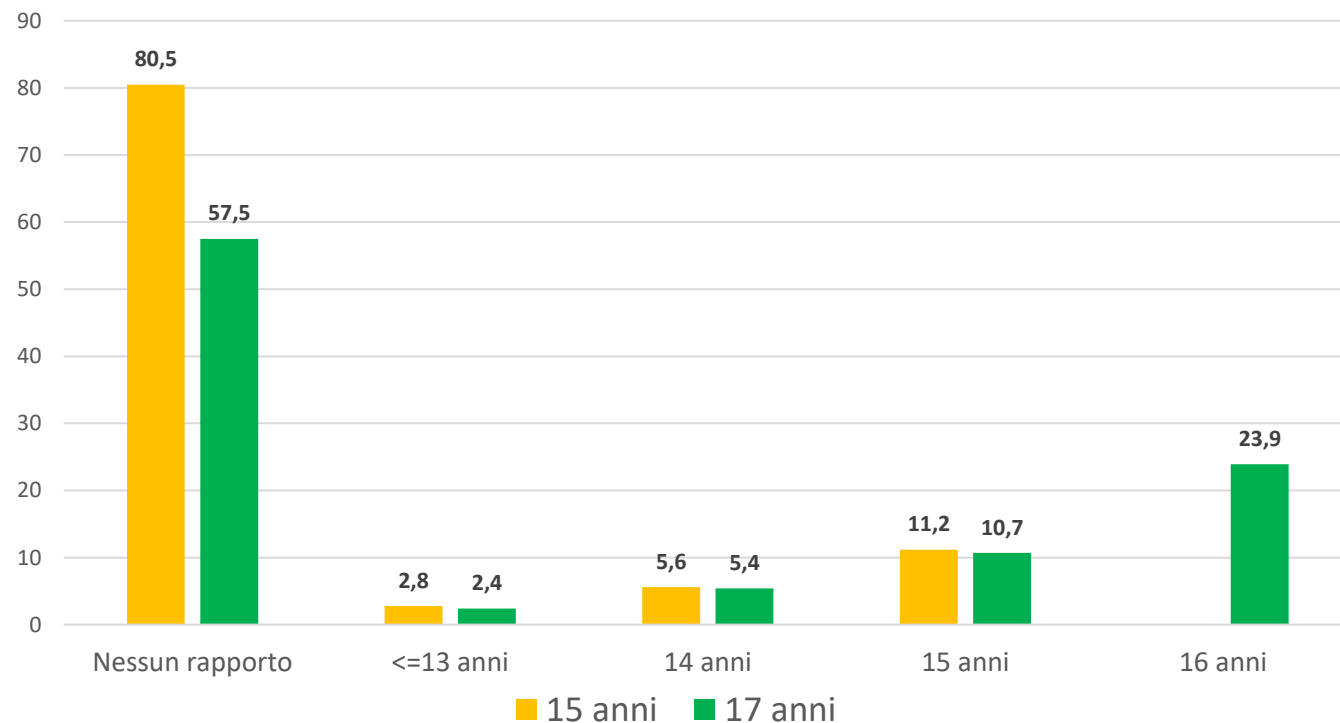


- ❖ Per il FAS si osserva un aumento della % di coloro che hanno avuto rapporti sessuali completi con l'aumentare del FAS, mentre si osserva l'opposto considerando il titolo di studio dei genitori
- ❖ Nel confronto dei dati 2018 dei vari paesi, l'Italia era 11sima su 43. Nel 2000 (13-16 anni) 18% aveva dichiarato di aver avuto rapporti sessuali completi e nel 2017 (16-17 anni) 35% di maschi e 28% di femmine

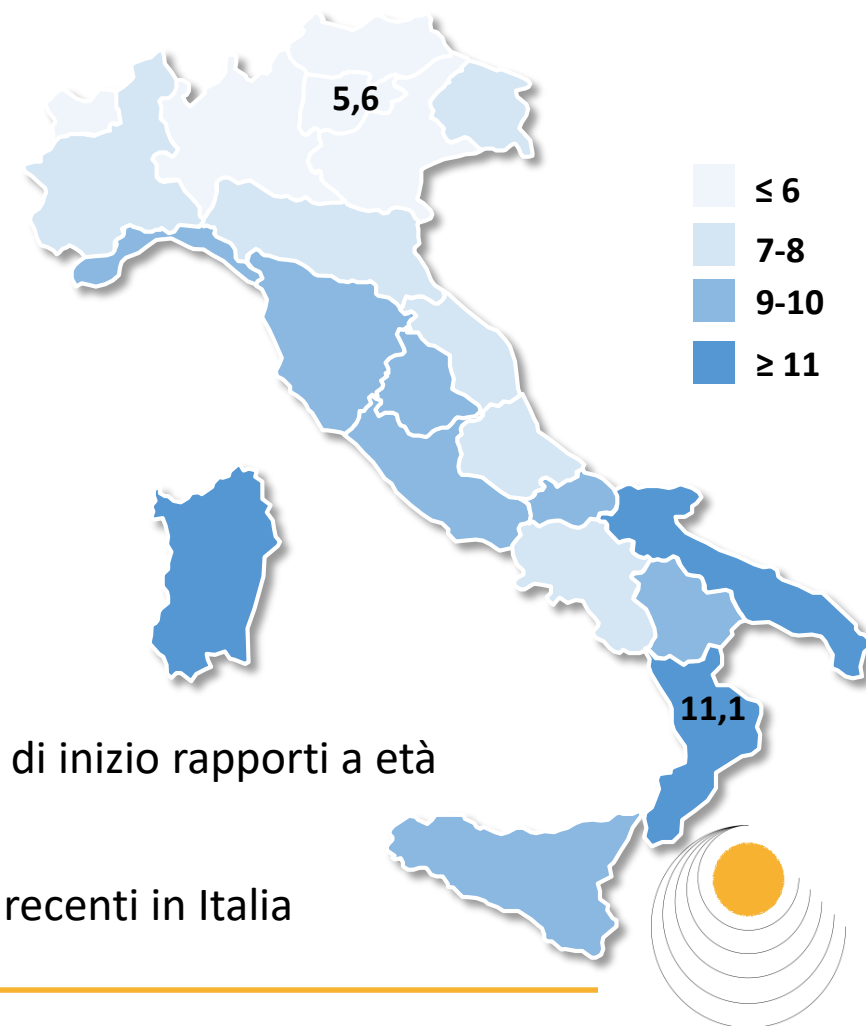


Età primo rapporto sessuale completo (Quanti anni avevi quando hai avuto il tuo primo rapporto sessuale completo)

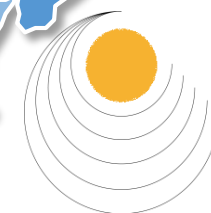
Percentuale di ragazzi e ragazze di 15 e 17 anni per età al primo rapporto sessuale completo, 2022



% ragazzi e ragazze 15 e 17 anni con età primo rapporto sessuale completo <=14 anni, per regione, 2022

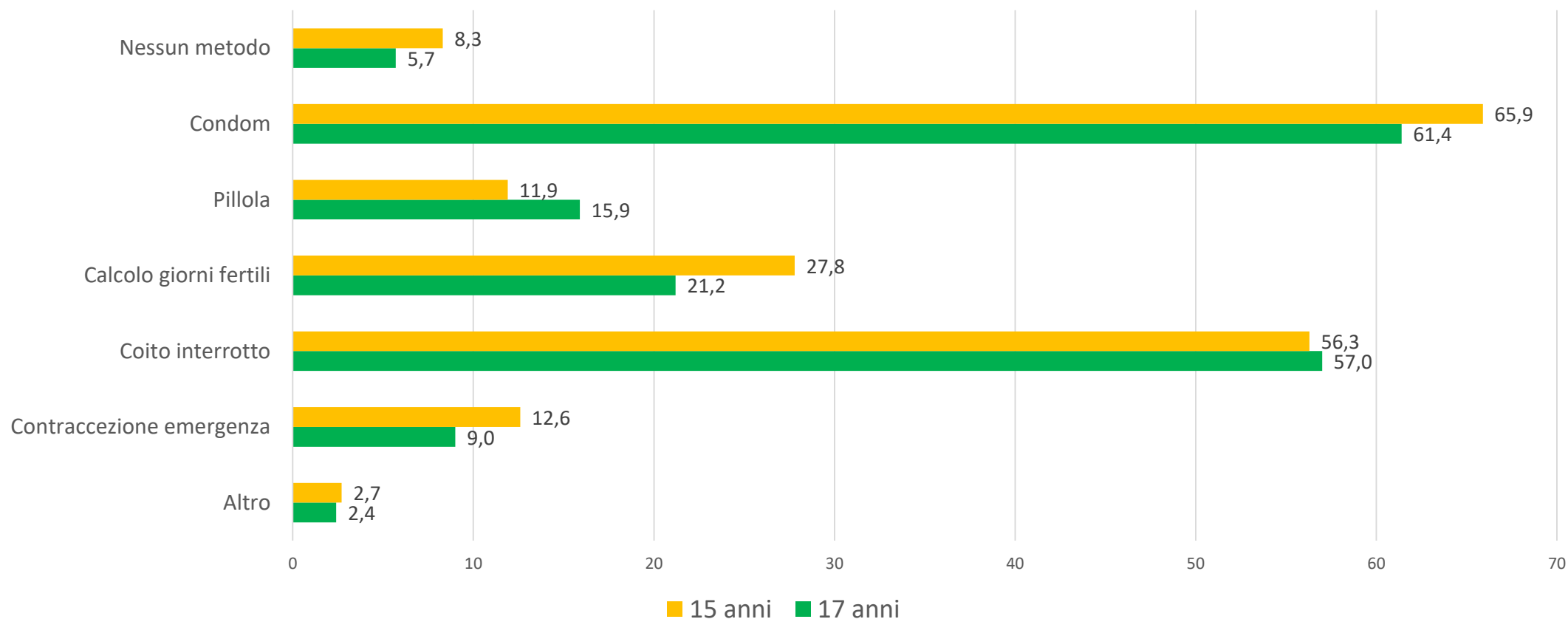


- ❖ Non si osservano grandi differenze per FAS, mentre si ha una % maggiore di inizio rapporti a età inferiore nei figli di genitori con titolo di studio basso
- ❖ Carezza di dati per fare confronti con altri Paesi e con periodi precedenti recenti in Italia




Contraccezione («L'ultima volta che hai avuto un rapporto sessuale tu o il tuo partner avete utilizzato...»)

Percentuale di uso di contraccettivi (ragazzi e ragazze che hanno avuto rapporti sessuali completi) per età, 2022

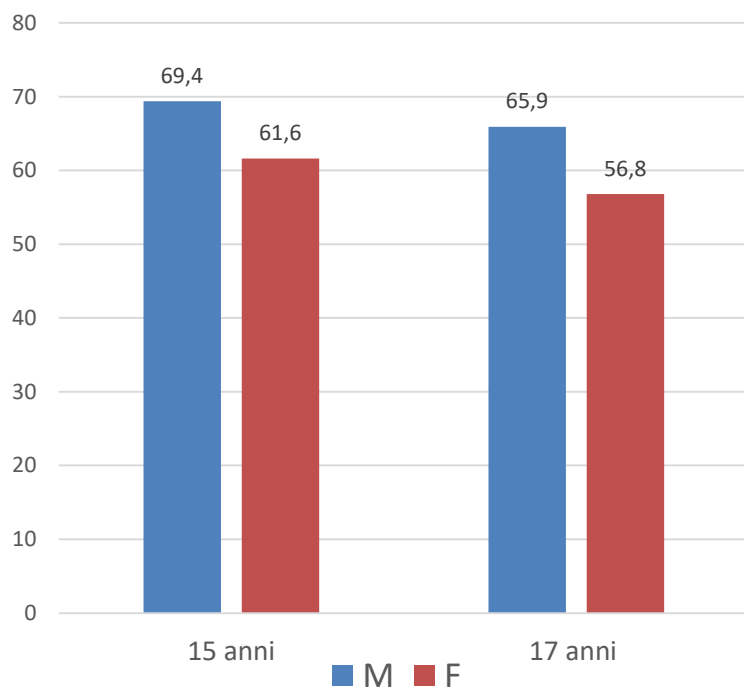


Negli studi ISS del 2000 (solo una risposta) e del 2017, % leggermente più alte di nessun metodo: 11,3% e 10,0%



Uso condom

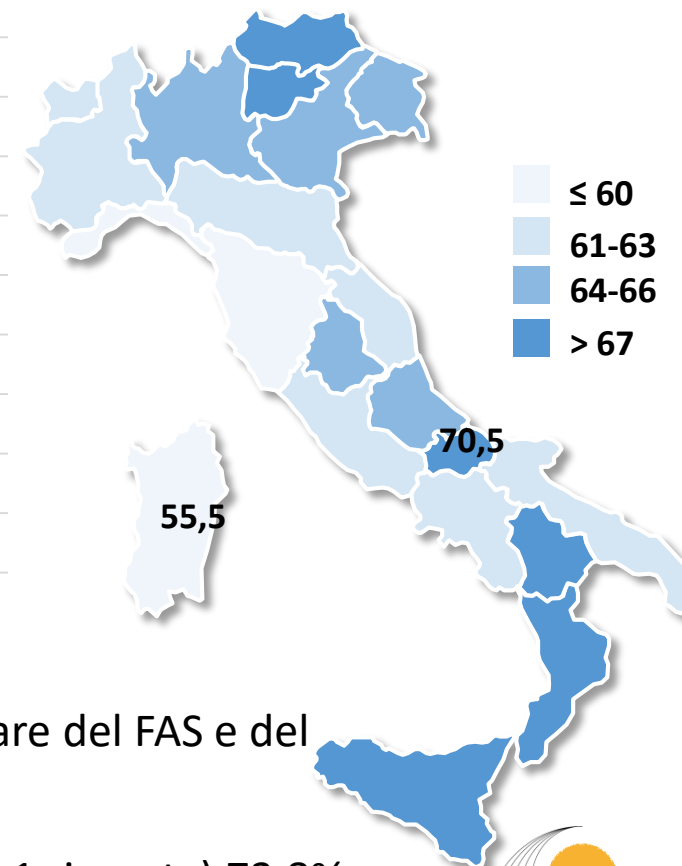
Percentuale di ragazzi e ragazze che hanno usato il condom, 15 e 17 anni, 2022



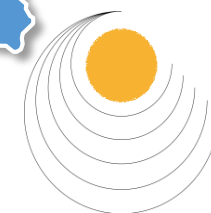
Percentuale di ragazzi e ragazze che hanno usato il condom, 15 anni, 2010-2022



% uso condom per regione, 15 e 17 anni, 2022

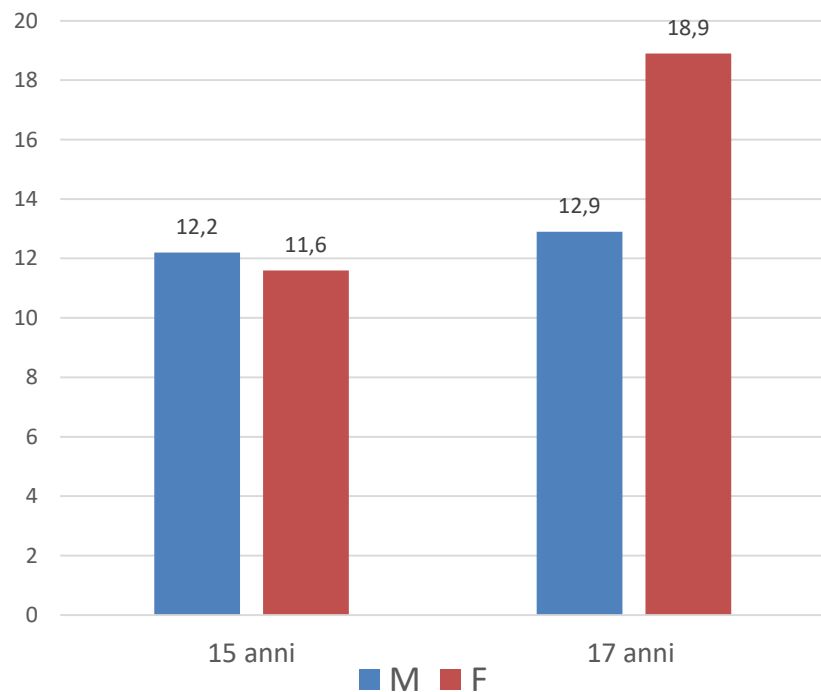


- ❖ Si osserva un aumento della % di coloro che hanno usato il condom con l'aumentare del FAS e del titolo di studio dei genitori
- ❖ Nel confronto dei dati 2018 dei vari paesi, l'Italia era 13sima su 42. Nel 2000 (solo 1 risposta) 73,8% aveva dichiarato di averlo usato e nel 2017 (16-17 anni) 73% dei maschi e 68% delle femmine

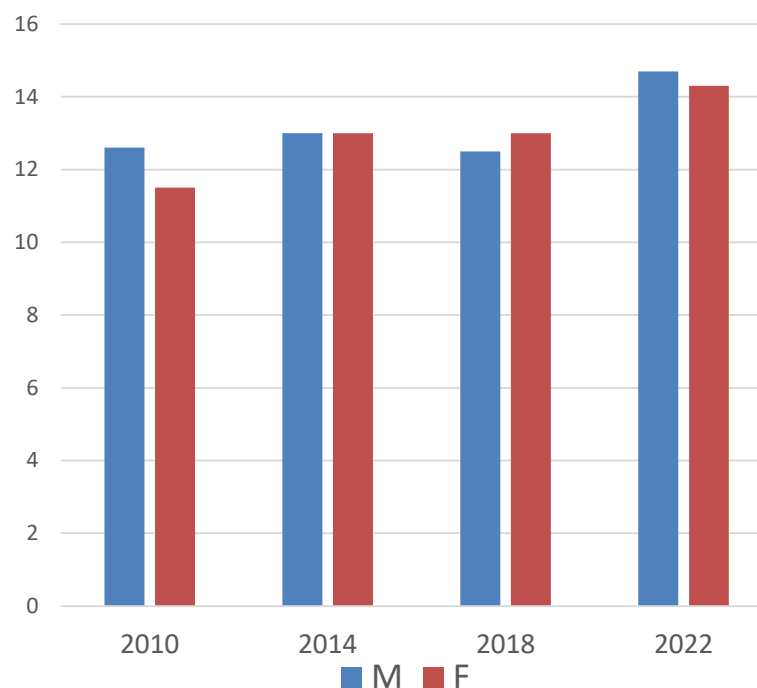


Uso pillola

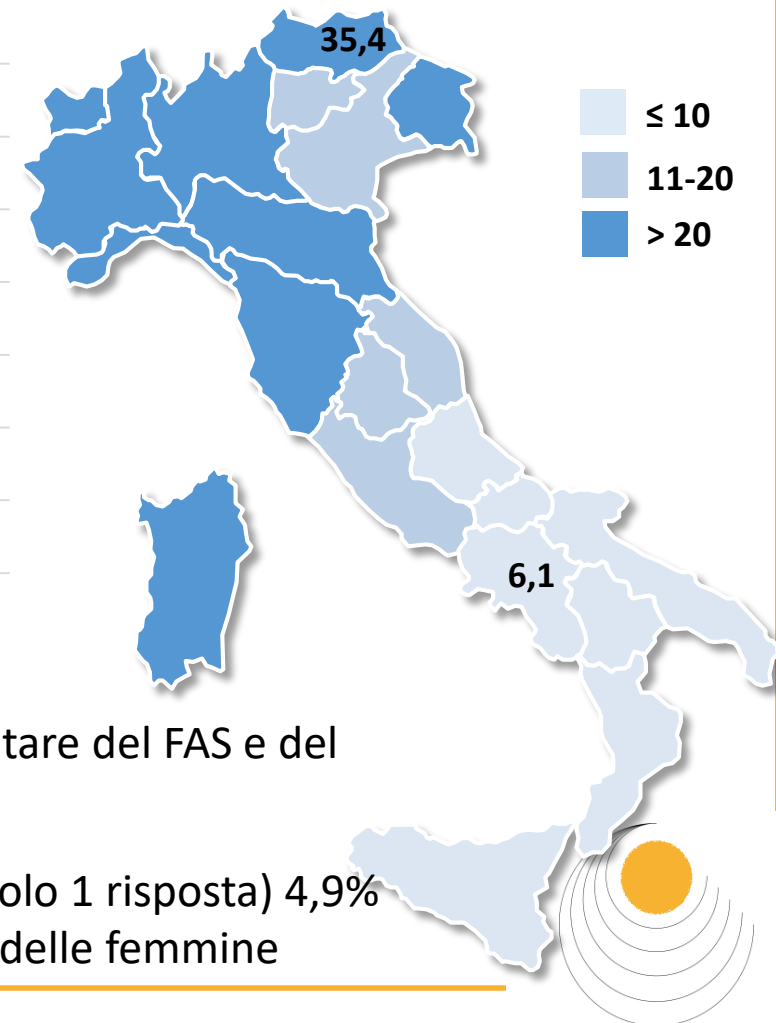
Percentuale di ragazze e ragazzi che hanno usato la pillola, 15 e 17 anni, 2022



Percentuale di ragazzi e ragazze che hanno usato la pillola, 15 anni, 2010-2022



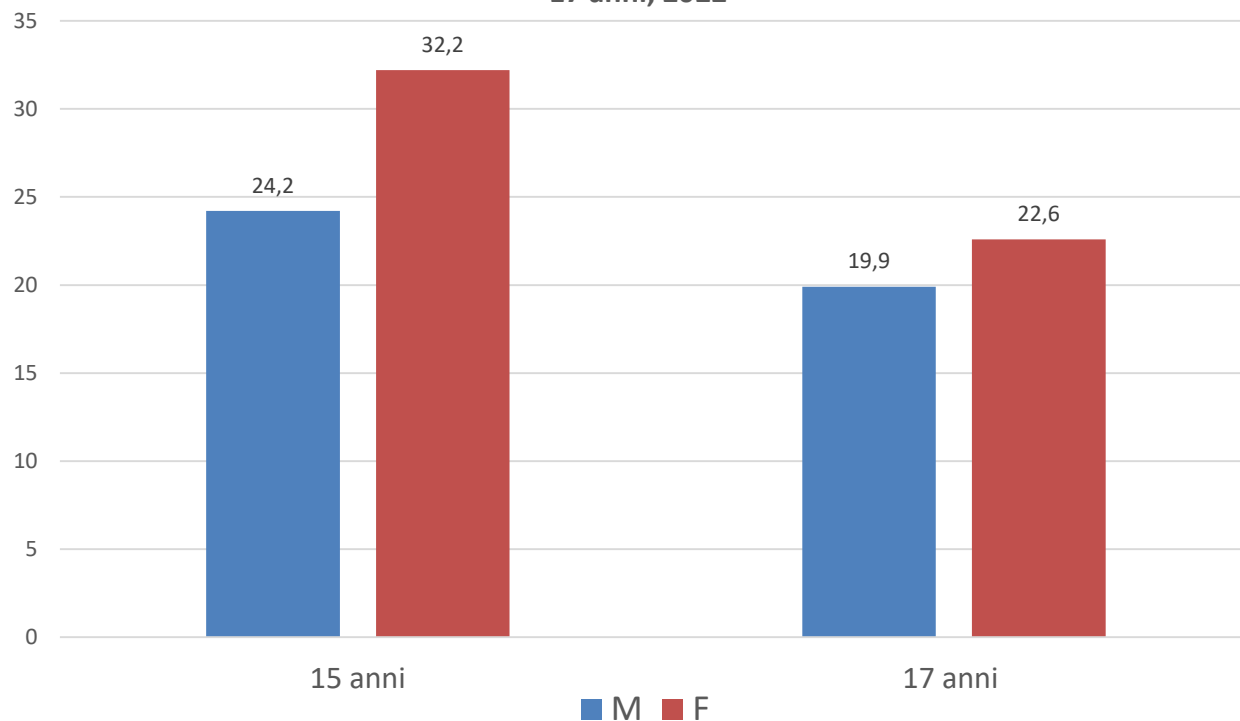
% uso pillola per regione, 15 e 17 anni, 2022



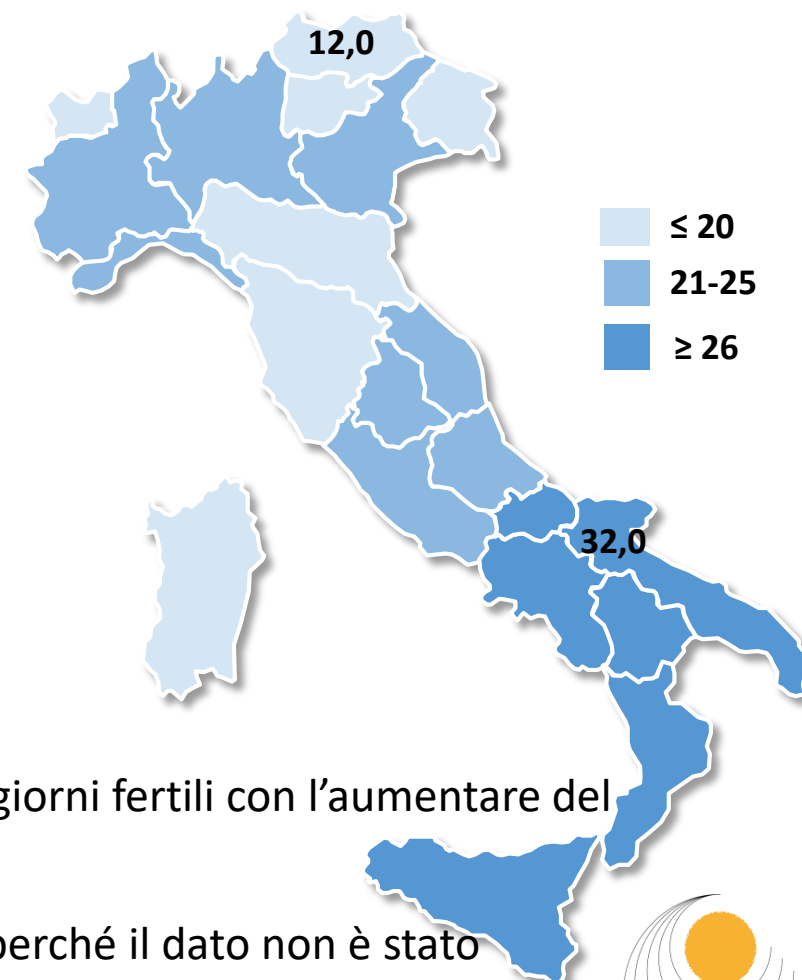
- ❖ Si osserva un aumento della % di coloro che hanno usato la pillola con l'aumentare del FAS e del titolo di studio dei genitori
- ❖ Nel confronto dei dati 2018 dei vari paesi, l'Italia era 36sima su 42. Nel 2000 (solo 1 risposta) 4,9% aveva dichiarato di averla usata e nel 2017 (16-17 anni) 14% dei maschi e 17% delle femmine

Uso calcolo giorni fertili


Percentuale di ragazze e ragazzi che hanno usato il calcolo giorni fertili, 15 e 17 anni, 2022



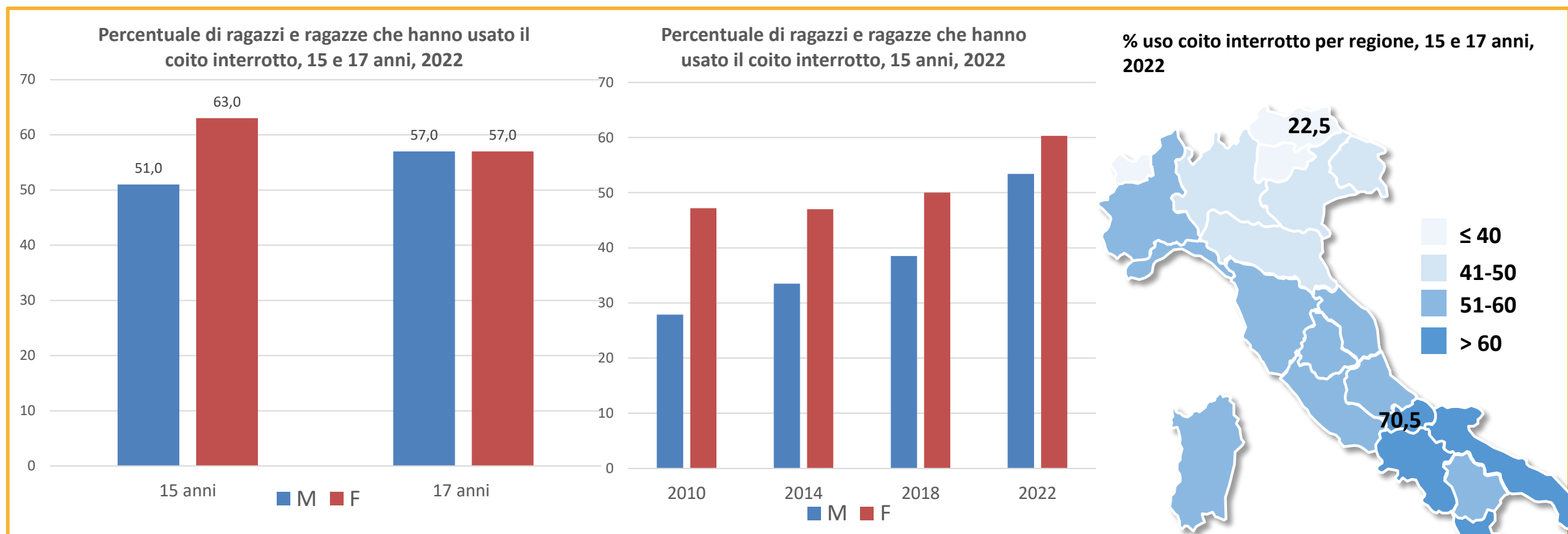
% uso calcolo giorni fertili per regione, 15 e 17 anni, 2022



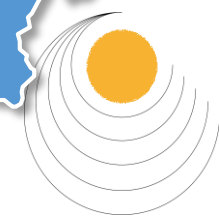
- ❖ Si osserva una diminuzione della % di coloro che hanno usato il calcolo dei giorni fertili con l'aumentare del FAS e del titolo di studio dei genitori
- ❖ Non è possibile fare il confronto con altri Paesi e precedenti raccolte HBSC perché il dato non è stato raccolto. Nel 2000 era usato dal 5,3% del campione e nel 2017 dall'8% dei maschi e dal 13% delle femmine



Uso coito interrotto

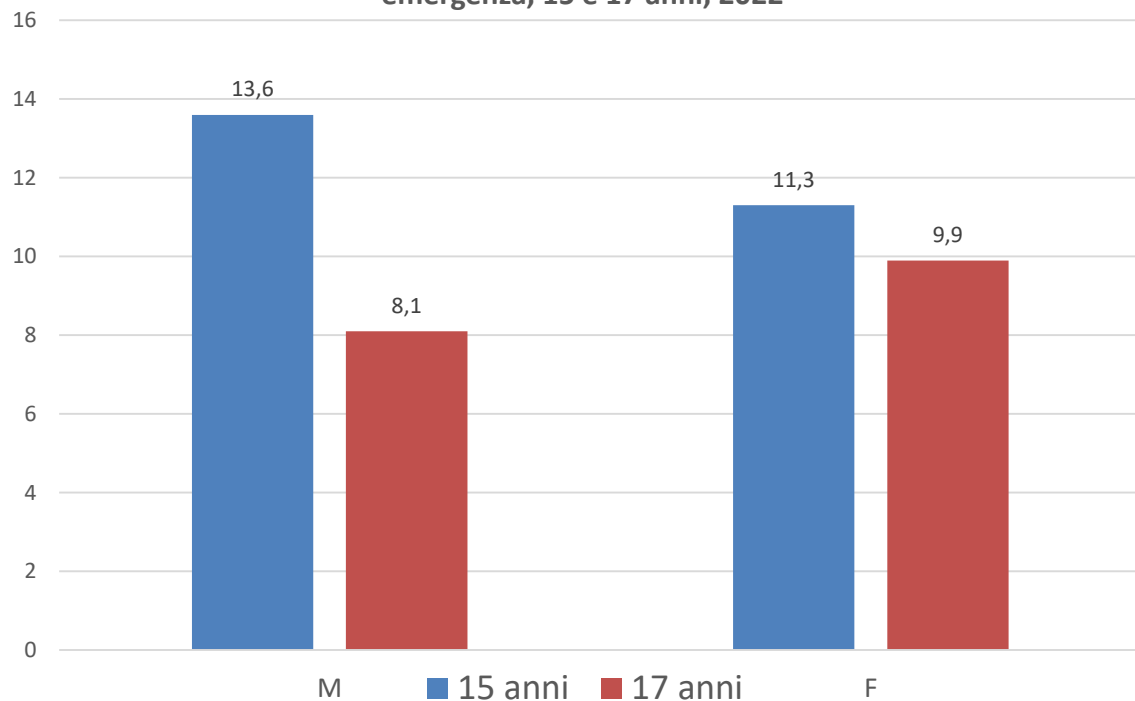


- ❖ Si osserva una diminuzione della % di coloro che hanno usato il coito interrotto con l'aumentare del FAS e del titolo di studio dei genitori
- ❖ Altri paesi HBSC non raccolgono il dato. Nel 2000 (solo 1 risposta) 14,8% aveva dichiarato di averlo usato e nel 2017 (16-17 anni) 24% dei maschi e 29% delle femmine

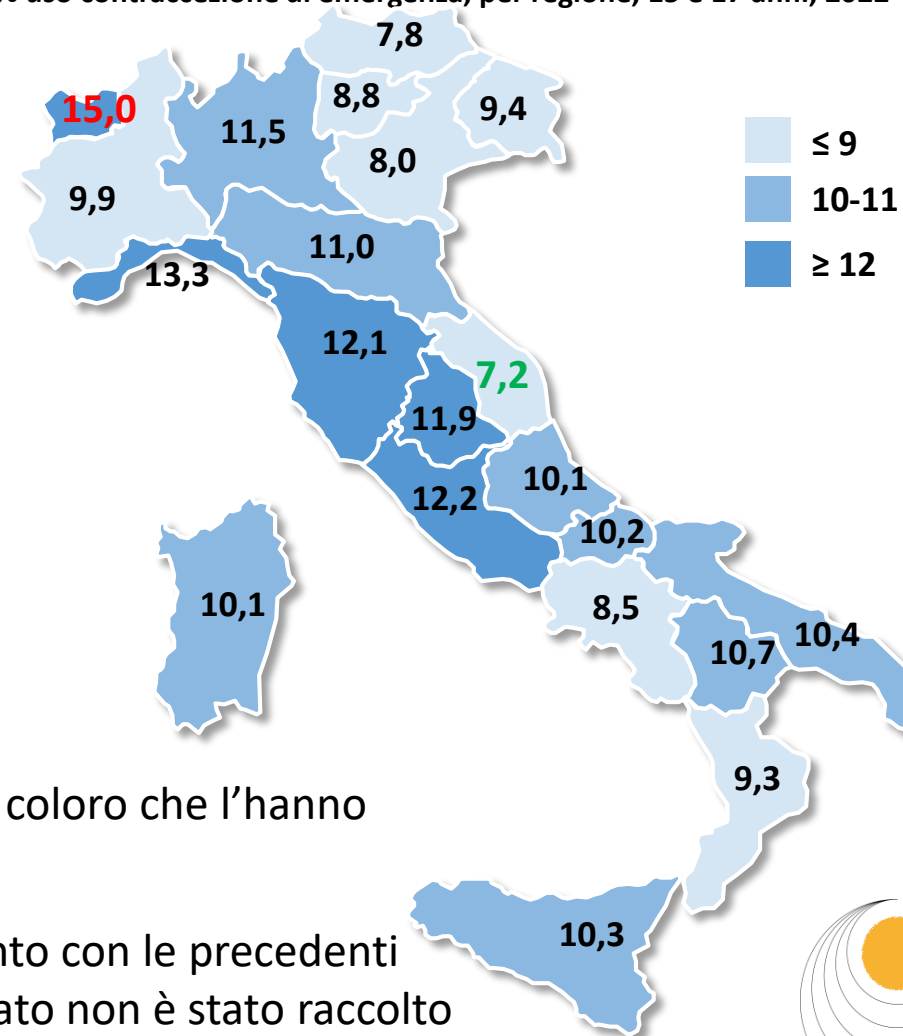


Uso contraccezione di emergenza


Percentuale di ragazzi e ragazze che hanno usato la contraccezione di emergenza, 15 e 17 anni, 2022



% uso contraccezione di emergenza, per regione, 15 e 17 anni, 2022



- ❖ Non si osservano differenze per FAS e una diminuzione della % di coloro che l'hanno usata con l'aumentare del titolo di studio dei genitori
- ❖ Non è raccolto da altri Paesi HBSC e non è possibile fare il confronto con le precedenti raccolte HBSC, né con gli studi ISS del 2000 e del 2017 perché il dato non è stato raccolto



Conclusioni

- ❖ La vita sessuale riveste una notevole importanza, non solo per la sua influenza sulla crescita intellettuale e lo sviluppo degli adolescenti, ma anche per le conseguenze che essa può avere sulla salute e sulla loro vita
- ❖ Principali Risultati HBSC 2022: Un 20% dei 15enni e un 40% dei 17enni ha dichiarato di aver avuto rapporti sessuali completi. Un 8% li ha avuti a 14 anni o meno. Tra quelli che hanno avuto rapporti sessuali, un 7% non ha usato alcun metodo. Il metodo più usato è stato il condom seguito dal coito interrotto. Un 10% ha dichiarato di aver usato la contraccezione di emergenza. L'uso dei metodi è spesso associato al FAS e al titolo di studio dei genitori.
- ❖ Carezza di dati in Italia su ciò. E' quindi molto importante raccogliarli e in futuro pensare a un possibile ampliamento di questa parte del questionario

Graxie dell'attenzione

