

SPORT DI TUTTI

PARCHI 4-14

**GUIDA ALLA PRESENTAZIONE
DELLA DOMANDA**



**Dipartimento
per lo Sport**
Presidenza del Consiglio dei Ministri

SPORT
E SALUTE



1

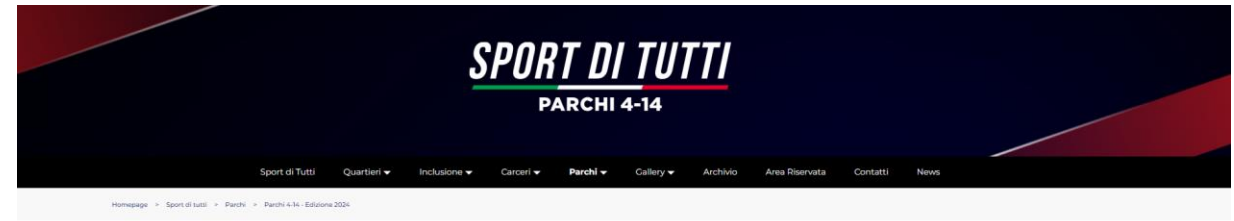
PER ACCEDERE AL SISTEMA OCCORRE COLLEGARSI ALL'INDIRIZZO

<https://www.sportosalute.eu/sportditutti.html>

2

CLICCA SU CREA UN ACCOUNT

Si potrà effettuare la registrazione alla piattaforma tramite la selezione dell'opzione "Crea un account"



3

COMPILA I DATI DELLA SCHEDA

- A. Il codice catastale del Comune che intende presentare domanda
- B. Il numero di telefono
- C. Indirizzo mail
(si sottolinea l'importanza di inserire un indirizzo di posta elettronica a cui il proponente ha regolarmente accesso, in quanto al medesimo indirizzo saranno inviate tutte le comunicazioni automatiche del sistema utili a completare l'accredito ed eventuali richieste di "reset" password).
- D. Indirizzo PEC
- E. Codice fiscale del legale rappresentante

The screenshot shows a registration form with the following sections:

- Ente proponente l'intervento:** Fields for Codice Catastale Comune*, Telefono*, E-mail*, Conferma E-mail*, PEC*, and Conferma PEC*.
- Rappresentante Legale:** Field for Codice fiscale*.
- Dichiarazione:** A series of checkboxes for legal declarations, including consent to terms and conditions, possession of documents, and agreement to data processing.
- Buttons:** A green 'REGISTRATI' button and a red 'ANNULLA LA RICHIESTA' button.

4

FLAGGA LE DICHIARAZIONE E CLICCA SU REGISTRATI

5

IL SISTEMA INVIERÀ UNA E-MAIL ALL'INDIRIZZO INDICATO IN FASE DI REGISTRAZIONE CON IL LINK PER INSERIRE LA PASSWORD ED EFFETTUARE IL PRIMO ACCESSO

The banner contains the following text:

SPORT E SALUTE | **SPORT DI TUTTI PARCHI 4-14** | **Dipartimento per lo Sport**

La tua registrazione è stata completata
Per il primo accesso utilizza il link inviato all'indirizzo di posta

6

ACCEDI ALL'INDIRIZZO E-MAIL PRECEDENTEMENTE INSERITO IN PIATTAFORMA E APRI LA MAIL DI PARCHI@SPORTESALUTE.EU

7

CLICCA SUL LINK PER CONFERMARE LA RICHIESTA DI REGISTRAZIONE

Informazioni per l'accesso su Parchi 4-14 anni



Sport di tutti - Parchi <sportditutt@sportosalute.eu>

14:16

A:

Per completare la registrazione o per cambiare la password della tua utenza e accedere alle iniziative SPORT DI TUTTI - Parchi 4-14", clicca sul seguente link <https://et.it/et/reset/1739/1707743767/yxYL-VQ7I3wLvTUu-krOPPc9yKc> oppure copia e incolla il link nel browser.

Una volta scelta la password, potrai inserire la tua domanda di adesione per le iniziative previste

Ti ricordiamo che questa utenza è ad uso esclusivo per il nome utente:

Ricorda che questo accesso potrà essere utilizzato una sola volta e scadrà dopo 48 ore. Nel caso non sia utilizzato entro le 48 ore, puoi richiederne un altro cliccando su ["Hai dimenticato la password"](#)

Non è possibile rispondere a questa mail perché è generata automaticamente durante la creazione dell'account. Per ricevere assistenza scrivici all'indirizzo parchi@sportosalute.eu

A presto,
Sport e Salute S.p.A.



8

IL LINK PRESENTE NELLA MAIL APRIRÀ NUOVAMENTE IL PORTALE. CLICCA SUL TASTO ACCEDI



The screenshot shows the top navigation bar with the following elements:

- Logo: **SPORT E SALUTE**
- Page Title: **SPORT DI TUTTI** with the subtitle **PARCHI 4-14**
- Government Logo: **Dipartimento per lo Sport** with the subtitle **Presidenza del Consiglio dei Ministri**

The main content area is titled **Ripristina password**. It contains the following text:

Questo è un accesso valido una volta sola per [redacted] e scadrà il *Mar, 02/13/2024 - 14:16*.
Fai clic su questo pulsante per accedere al sito e cambiare la password.
Questo login può essere usato solo una volta.

At the bottom of the content area is a green button labeled **ACCEDI** with a hand cursor icon pointing to it.

Per motivi di sicurezza, il sistema ti chiederà di cambiare la password. È possibile scegliere liberamente una password, una volta inserita va ripetuta anche nel campo successivo.

9

CLICCA SU SALVA



The screenshot shows a user profile update form with the following elements:

- Buttons: **Mostra** and **Modifica**
- Message: **Hai appena usato il tuo link per l'accesso valido una volta sola. Non è più necessario questo link per accedere. Cambia la tua password.**
- Section: **Informazioni sul profilo utente**
- Field: **Indirizzo e-mail:** with a red asterisk indicating it is required. Below the field is a note: *Un indirizzo e-mail valido. Il sistema invierà tutte le e-mail a questo indirizzo. L'indirizzo e-mail non sarà pubblico e verrà utilizzato soltanto se desideri ricevere una nuova password o se vuoi ricevere notizie e avvisi via e-mail.*
- Field: **Password:**
- Field: **Conferma la password:**
- Note: *Per cambiare la password attuale dell'utente, inserisci la nuova password in entrambi i campi.*

At the bottom of the form is a green button labeled **SALVA** with a hand cursor icon pointing to it.



10

CONGRATULAZIONI SEI REGISTRATO SULLA PIATTAFORMA

Prima di procedere alla compilazione e alla trasmissione della domanda per il progetto **SPORT DI TUTTI – Parchi 4-14** dovrai confermare il CF del Rappresentante Legale del Comune. Si ricorda che non è prevista delega.

CLICCA SU DICHIARAZIONE

11

CONFERMA IL CODICE FISCALE INSERITO IN FASE DI REGISTRAZIONE OPPURE MODIFICALO

Deve essere introdotto il codice fiscale del Rappresentante Legale del Comune

CLICCA SU CONFERMA/AGGIORNA e successivamente **CONFERMA**



- Per poter proseguire con la compilazione della domanda per il progetto **SPORT DI TUTTI – Parchi 4-14** è necessario caricare:
1. copia di documento d'identità fronte retro in corso di validità del Rappresentante Legale del Comune (In un unico documento in formato .pdf/p7m);
 2. dichiarazione ai sensi degli artt. 46 e 47 DPR 445 del 2000 attestante il possesso dei requisiti minimi richiamati all'art. 4 del presente Avviso debitamente sottoscritta dal Legale Rappresentante (In un unico documento formato .pdf/p7m) vedi facsimile dichiarazione a seguire.

12

CLICCA SU SCEGLI FILE E ALLEGARE e successivamente **CLICCA SU CARICA I DOCUMENTI**

The screenshot displays the 'SPORT DI TUTTI PARCHI 4-14' web application interface. The header includes the 'SPORT E SALUTE' logo, the 'SPORT DI TUTTI PARCHI 4-14' title, and the 'Dipartimento per lo Sport' logo. The navigation menu contains 'COMPILAZIONE', 'DICHIARAZIONE', 'PROFILO UTENTE', and 'ESCI'. The user is logged in as 'Utente'. The main content area is titled 'Dichiarazione' and features a 'Documentazione da allegare' section. This section contains instructions to upload documents in PDF format (max 15 MB) and lists two required items: a copy of the legal representative's ID and a declaration. Below the instructions, there are two upload fields, each with a 'Scegli il file' button and the text 'Nessun file scelto'. A green 'CARICA I DOCUMENTI' button is highlighted with a hand cursor. A blue 'Operazione completata' dialog box is overlaid on the right, displaying 'Operazione completata con successo' and an 'Ok' button, also highlighted with a hand cursor.



**DICHIARAZIONE SOSTITUTIVA DI CERTIFICAZIONE
AI SENSI DELL'ARTICOLO 46 - 47 DEL DPR 28 DICEMBRE 2000 N. 445/2000 CON
L'INDICAZIONE DELLE INFORMAZIONI DI CUI ALL'ART. 4 DELL'AVVISO PUBBLICO
SPORT DI TUTTI – PARCHI 4-14.**

**FACSIMILE DICHIARAZIONE
ARTT. 46 E 47 DPR 445/2000
con indicazione delle informazioni di cui all'art. 4
dell'Avviso Pubblico**

(la dichiarazione da predisporre su carta intestata del Comune, debitamente sottoscritta dal Legale Rappresentante del Comune, è da caricare in piattaforma in formato .pdf/p7m)

Il/La sottoscritto/a

.....
 (cognome) (nome)
 nato/a a (.....) il
 (luogo) (prov.)
 residente a (.....) in Via/Piazza n.....
 (luogo) (prov.)

ai fini della partecipazione al Progetto SPORT DI TUTTI – Parchi 4-14 sotto la propria responsabilità, in qualità di Rappresentante Legale del Comune, DICHIARA che l'area messa a disposizione:

- è all'interno del proprio territorio comunale
- ha dimensioni di almeno 300 mq per le installazioni 4-8 anni e 9-14 anni e 600 mq per le installazioni 4-14 anni in area pianeggiante;
- è interna ad un parco pubblico urbano di proprietà e nella completa disponibilità del Comune proponente;
- è priva di barriere architettoniche;
- è dotata di un impianto di illuminazione funzionante che permetta lo sfruttamento dell'area attrezzata anche in orario serale;
- è compatibile a livello urbanistico e ambientale alla tipologia di fornitura proposta nell'ambito del Progetto.

Inoltre, dichiaro che l'Ente presenta DURC regolare e non vi sono pendenze verso l'Agenzia della Riscossione (o se presenti pendenze, di valore non superiore al 10% del contributo richiesto).

Luogo, data

IL/LA DICHIARANTE

.....
(firma per esteso e leggibile)

Inseriti gli allegati, comparirà nella schermata il nominativo del Legale Rappresentante attuale che il sistema permette di cambiare, qualora si rendesse necessaria tale operazione durante il periodo di presentazione delle domande, cliccando l'apposito pulsante ed inserendo il nuovo codice fiscale.

13

CLICCANDO SUL PULSANTE VAI ALLA COMPILAZIONE SI VIENE REINDIRIZZATI ALLA PAGINA DI COMPILAZIONE DELLA DOMANDA.

SPORT
E SALUTE

SPORT DI TUTTI
PARCHI 4-14

Dipartimento
per lo Sport
Presidenza del Consiglio dei Ministri

COMPILAZIONE DICHIARAZIONE PROFILO UTENTE ESCI

Utente:

Dichiarazione

Per modificare l'attuale rappresentante legale cliccare sul pulsante **CAMBIA RAPPRESENTANTE LEGALE**
Per tornare alla pagina per la compilazione della domanda cliccare sul pulsante **VAI ALLA COMPILAZIONE**

L'attuale rappresentante legale è:

- Documento di identità
- Dichiarazione ai sensi degli artt. 46 e 47 DPR 445 del 2000 con l'indicazione delle informazioni di cui all'art. 4 dell'Avviso

CAMBIA RAPPRESENTANTE LEGALE **VAI ALLA COMPILAZIONE**


Operazione completata

Operazione completata con successo

Ok


CLICCA SUL PRIMO PASSO E COMPILA LA SCHEDA SINTETICA

I tre step sono consequenziali, per cui in primo luogo avrai la possibilità di accedere esclusivamente al primo step.



SPORT DI TUTTI

PARCHI 4-14



Dipartimento
per lo Sport

Presidenza del Consiglio dei Ministri

COMPILAZIONE
DICHIARAZIONE
PROFILO UTENTE
ESCI


Utente:

Compilazione domanda

Click-are sull'icona per accedere alla relativa funzione

Compilare la scheda sintetica

Compilare la scheda anagrafica con i dati di sintesi del progetto.




Primo Passo

Invio allegati

1. Documento identità rappresentante legale
2. Dichiarazione ai sensi degli artt. 46 e 47 DPR 445 del 2000 con l'indicazione delle informazioni di cui all'art. 4 dell'Avviso
3. Planimetria catastale completa di dimensionamenti dell'area individuata, dalla quale sia possibile identificarne con precisione l'esatta ubicazione e i confini;
4. Relazione riportante la localizzazione, le caratteristiche dell'area selezionata in termini di accessibilità, assenza di barriere architettoniche, compatibilità a livello urbanistico ambientale con le installazioni previste;
5. Documentazione fotografica dettagliata dell'area proposta (fotografie a colori e da più angolazioni);
6. Delibera di approvazione dell'intervento proposto contenente l'espresso l'impegno del Comune richiedente ad assumersi il (per i modelli 4-8 o 9-14) o 75% (per il modello 4-14) oltre IVA dell'importo complessivo di fornitura, trasporto e posa in opera delle attrezzature, in base al modello progettuale prescelto (fermo restando l'obbligo di sostenere il 100% dei costi relativi alle procedure amministrative, alle opere edili propedeutiche all'installazione delle attrezzature);

Trasmissione della domanda


Una volta completata la domanda dovrà essere inviata utilizzando la funzione INVIO.
Verrà trasmessa una ricevuta dell'avvenuta ricezione all'indirizzo PEC registrato.



Secondo Passo

Trasmissione della domanda

Una volta completata la domanda dovrà essere inviata utilizzando la funzione INVIO.
Verrà trasmessa una ricevuta dell'avvenuta ricezione all'indirizzo PEC registrato.



15

COMPILA I DATI DELLA SCHEDA

La scheda è articolata nelle seguenti quattro sezioni:

- **SEZIONE 1.** Proposta di intervento
- **SEZIONE 2.** Modello Progettuale
- **SEZIONE 3.** Caratteristiche dell'area individuata
- **SEZIONE 4.** Dichiarazioni e autorizzazioni



Dipartimento per lo Sport
Presidenza del Consiglio dei Ministri

COMPILAZIONE DICHIARAZIONE PROFILO UTENTE ESCI

Utente:

Domanda

← Indietro

- ▶ Sezione 1. Proposta di Intervento
- ▶ Sezione 2. Modello Progettuale
- ▶ Sezione 3. Caratteristiche dell'area individuata
- ▶ Sezione 4. Dichiarazioni e Autorizzazioni

SALVA

16

COMPILA TUTTI I CAMPI DELLA SEZIONE 1: PROPOSTA DI INTERVENTO

- A. Indirizzo dell'area oggetto di intervento (alcuni campi sono precompilati in base alle informazioni fornite precedentemente);
- B. Caratteristiche area individuata;
- C. Tipologia terreno;
- D. Destinazione d'uso catastale;
- E. Mq;
- F. Contatti n. 2 Referenti.

SPORT E SALUTE **SPORT DI TUTTI** **PARCHI 4-14** Dipartimento per lo Sport

COMPILAZIONE DICHIARAZIONE PROFILO UTENTE ESCI

Utente:

Domanda

Indietro

Sezione 1. Proposta di intervento

Comune*

Indirizzo* Civico*

Località CAP*

Caratteristiche area individuata*

Tipologia terreno*

Destinazione d'uso catastale*

Mq*

Referenti

Nome* Cognome*

Telefono* Cellulare*

Nome* Cognome*

Telefono* Cellulare*

Sezione 2. Modello Progettuale

Sezione 3. Caratteristiche dell'area individuata

Sezione 4. Dichiarazioni e Autorizzazioni

SALVA

17

CLICCA SU SEZIONE 2: MODELLO PROGETTUALE

18

CLICCA SU SEZIONE 2: MODELLO PROGETTUALE SELEZIONA IL MODELLO PROGETTUALE ESEMPLIFICATIVO

Per maggiori informazioni consulta l'allegato Piano di Azione dell'Avviso SPORT DI TUTTI – Parchi 4-14

SPORT
E SALUTE

SPORT DI TUTTI
PARCHI 4-14

Dipartimento
per lo Sport
Presidenza del Consiglio dei Ministri

COMPILAZIONE DICHIARAZIONE PROFILO UTENTE ESCI

Utente:

Domanda

← Indietro

▶ Sezione 1. Proposta di Intervento

▼ Sezione 2. Modello Progettuale

Modello progettuale esemplificativo* - ▾

4 - 14 anni
4 - 8 anni
9 - 14 anni

▶ Sezione 3. Caratteristiche dell'area individuata

▶ Sezione 4. Dichiarazioni e Autorizzazioni

SALVA

19

CLICCA SU SEZIONE 3: CARATTERISTICHE DELL'AREA INDIVIDUATA

20

CLICCA SU SEZIONE 3: CARATTERISTICHE DELL'AREA INDIVIDUATA

Inserisci i dati relativi a:

- a) Numero di abitanti del Comune*
- b) Cablaggio dell'area individuata*
- c) Prossimità al centro urbano *
- d) Prossimità a scuole dell'infanzia o istituti scolastici primari o istituti scolastici secondari di 1°*
- e) Prossimità a servizi igienici pubblici*
- f) Accessibilità dell'area mediante circuiti di *soft mobility* es. piste o reti ciclabili*
- g) Prossimità attività commerciali di somministrazione di alimenti/bevande*
- h) Prossimità di fonti pubbliche di acqua potabile*
- i) Presenza di un impianto di video sorveglianza all'interno dell'area proposta*
- j) Presenza rete Wi-Fi a libero accesso*
- k) Presenza di alimentazione elettrica connessa alla rete pubblica*

The screenshot shows a web interface with a navigation bar at the top containing a back arrow and the text 'Indietro'. Below the navigation bar are three sections: 'Sezione 1. Proposta di Intervento', 'Sezione 2. Modello Progettuale', and 'Sezione 3. Caratteristiche dell'area individuata'. The 'Sezione 3' section is expanded and contains several dropdown menus for data entry. A hand cursor icon is pointing to the 'Sezione 4. Dichiarazioni e Autorizzazioni' section below. At the bottom of the form is a green button labeled 'SALVA'.

Numero di abitanti del Comune*	-	▼
Cablaggio dell'area individuata*	-	▼
Prossimità al centro urbano *	-	▼
Prossimità a scuole dell'infanzia o istituti scolastici primari o istituti scolastici secondari di 1°*	-	▼
Prossimità a servizi igienici pubblici*	-	▼
Accessibilità dell'area mediante circuiti di <i>soft mobility</i> es. piste o reti ciclabili*	-	▼
Prossimità attività commerciali di somministrazione di alimenti/bevande*	-	▼
Prossimità di fonti pubbliche di acqua potabile*	-	▼
Presenza di un impianto di video sorveglianza all'interno dell'area proposta*	-	▼
Presenza rete Wi-Fi a libero accesso*	-	▼
Presenza di alimentazione elettrica connessa alla rete pubblica*	-	▼

Sezione 4. Dichiarazioni e Autorizzazioni

SALVA

21

CLICCA SU SEZIONE 4: DICHIARAZIONI E AUTORIZZAZIONI

22

CLICCA SU SEZIONE 4: DICHIARAZIONI E AUTORIZZAZIONI

Fornisci le autodichiarazioni e autorizzazioni richieste

SPORT E SALUTE

SPORT DI TUTTI
PARCHI 4-14

Dipartimento per lo Sport
Presidenza del Consiglio dei Ministri

COMPILAZIONE DICHIARAZIONE PROFILO UTENTE ESCI

Utente:

Domanda

← Indietro

- ▶ Sezione 1. Proposta di Intervento
- ▶ Sezione 2. Modello Progettuale
- ▶ Sezione 3. Caratteristiche dell'area individuata
- ▼ **Sezione 4. Dichiarazioni e Autorizzazioni**

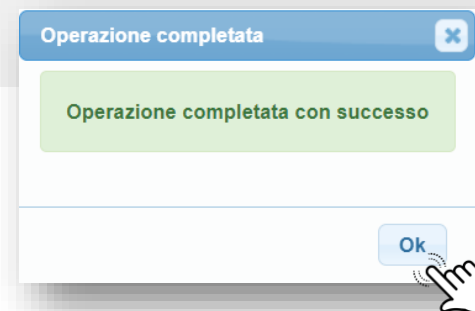
*Espressa specificazione che l'intervento non insista su aree o terreni oggetto di contenzioso giudiziario;

*Espresso impegno a gestire e mantenere direttamente le attrezzature, o in alternativa individuare, successivamente all'eventuale ammissione al Progetto, una ASD/SSD con specifiche attività dedicate alla fascia d'età oggetto di intervento, a cui dare in adozione l'area con durata minima biennale;

*Espressa specificazione che l'area oggetto di intervento sia in possesso di tutti i requisiti riportati nell'Art. 4 dell'Avviso;

*Espressa specificazione ai sensi degli artt. 46 e 47 del DPR 445 del 2000 che sottoscrivendo digitalmente la scheda di riepilogo il Rappresentante Legale del Comune dichiara che tutte le informazioni e documenti caricati nella candidatura sono autentici e veritieri, assumendosi le responsabilità previste dalla legislazione vigente in caso di dichiarazioni infedeli o mendaci;

SALVA




23

CLICCA SU SALVA


Una volta cliccato SALVA accederai nuovamente alla pagina COMPILAZIONE DOMANDA

24

CLICCA SUL SECONDO PASSO PER CARICARE GLI ALLEGATI



SPORT DI TUTTI
PARCHI 4-14



Dipartimento per lo Sport
Presidenza del Consiglio dei Ministri

COMPILAZIONE
DICHIARAZIONE
PROFILO UTENTE
ESCI

Utente:


Compilazione domanda

Click-are sull'icona per accedere alla relativa funzione

Compilare la scheda sintetica

Compilare la scheda anagrafica con i dati di sintesi del progetto.


Primo Passo



Secondo Passo


Invio allegati

1. Documento identità rappresentante legale
2. Dichiarazione ai sensi degli artt. 46 e 47 DPR 445 del 2000 con l'indicazione delle informazioni di cui all'art. 4 dell'Avviso
3. Planimetria catastale completa di dimensionamenti dell'area individuata, dalla quale sia possibile identificarne con precisione l'esatta ubicazione e i confini;
4. Relazione riportante la localizzazione, le caratteristiche dell'area selezionata in termini di accessibilità, assenza di barriere architettoniche, compatibilità a livello urbanistico ambientale con le installazioni previste;
5. Documentazione fotografica dettagliata dell'area proposta (fotografie a colori e da più angolazioni);
6. Delibera di approvazione dell'intervento proposto contenente l'espresso l'impegno del Comune richiedente ad assumersi il 35% (per i modelli 4-8 o 9-14) o 25% (per il modello 4-14) oltre IVA dell'importo complessivo di fornitura, trasporto e posa in opera delle attrezzature, in base al modello progettuale prescelto (fermo restando l'obbligo di sostenere il 100% dei costi relativi alle procedure amministrative, alle opere edili propedeutiche all'installazione delle attrezzature);



Trasmissione della domanda

Una volta completata la domanda dovrà essere inviata utilizzando la funzione INVIO.
Verrà trasmessa una ricevuta dell'avvenuta ricezione all'indirizzo PEC registrato.



25

CARICARE IL PRIMO DOCUMENTO

CLICCANDO SU AGGIUNGI ALLEGATO

Possono essere caricati file in formato .pdf/p7m per un massimo di 15 MB ciascuno

SPORT DI TUTTI

PARCHI 4-14

COMPILAZIONE DICHIARAZIONE PROFILO UTENTE ESCI

Utente: _____

Allegati

[← Indietro](#)

Per perfezionare la domanda carica i documenti richiesti:

- Documento identità rappresentante legale
- Dichiarazione ai sensi degli artt. 46 e 47 DPR 445 del 2000 con l'indicazione delle informazioni di cui all'art. 4 dell'Avviso
- Planimetria catastale completa di dimensionamenti dell'area individuata, dalla quale sia possibile identificarne con precisione l'esatta ubicazione e i confini;
- Relazione riportante la localizzazione, le caratteristiche dell'area selezionata in termini di accessibilità, assenza di barriere architettoniche, compatibilità a livello urbanistico ambientale con le installazioni previste;
- Documentazione fotografica dettagliata dell'area proposta (fotografie a colori e da più angolazioni);
- Delibera di approvazione dell'intervento proposto contenente l'espresso l'impegno del Comune richiedente ad assumersi il 3,5% (per i modelli 4-8 o 9-14) o 2,5% (per il modello 4-14) oltre IVA dell'importo complessivo di fornitura, trasporto e posa in opera delle attrezzature, in base al modello progettuale prescelto (fermo restando l'obbligo di sostenere il 100% dei costi relativi alle procedure amministrative, alle opere edili propedeutiche all'installazione delle attrezzature);

Caricare i documenti cliccando il tasto **AGGIUNGI ALLEGATO**.

Carica documenti in formato PDF/P7M, ciascuno con una dimensione massima di 15 MB. Una volta caricata la documentazione richiesta potrai continuare la compilazione della domanda cliccando sul pulsante **PROCEDI CON LA COMPILAZIONE**.

AGGIUNGI ALLEGATO

PROCEDI CON LA COMPILAZIONE

Visualizza elementi

Documento	Classe	Tipo	Oggetto	Sommarlo	Aggiornato
	Dichiarazione	Documento identità rappresentante legale	Documento identità	Documento di identità	12/02/2024 14:56
	Dichiarazione	Dichiarazione ai sensi degli artt. 46 e 47 DPR 445	Dichiarazione artt. 46 e 47 DPR 445 del 2000 con indicazione delle informazioni art. 4	Dichiarazione artt. 46 e 47 DPR 445 del 2000 con indicazione delle informazioni art. 4 acquisita in fase di iscrizione alla piattaforma	12/02/2024 14:56

Vista da 1 a 2 di 2 elementi

Inizio Precedente 1 Successivo Fine

Dal menu a tendina TIPO selezionare la tipologia di documento che si vuole caricare, inserire l'oggetto e descrivere brevemente il documento.

26

CLICCA SU SCEGLI FILE per selezionare il documento da caricare

27

CLICCA SU REGISTRA

28

CARICA TUTTI GLI ALLEGATI RICHIESTI DALLA PROCEDURA CLICCANDO NUOVAMENTE SU AGGIUNGI ALLEGATO

The screenshot displays the 'Sport di Tutti' PARCHI 4-14 web application interface. The header includes the 'SPORT E SALUTE' logo, the 'SPORT DI TUTTI PARCHI 4-14' title, and the 'Dipartimento per lo Sport' logo. Navigation links for 'COMPILAZIONE', 'DICHIARAZIONE', 'PROFILO UTENTE', and 'ESCI' are visible. The main content area is titled 'Dettaglio allegato' and contains a form with the following fields: 'Tipo' (dropdown menu), 'Oggetto' (text input), 'Sommarrio' (text area with the instruction 'Scrivere un breve riassunto dei contenuti del documento'), and a file upload section with the text 'Fornire il documento (pdf / p7m / asics)', a 'Scegli il file' button, and the status 'Nessun file scelto'. A green 'REGISTRA' button is at the bottom of the form, with a hand cursor icon pointing to it. On the right side, a blue notification box titled 'Operazione completata' displays the message 'L'allegato è stato inserito con successo' and an 'Ok' button, also with a hand cursor icon pointing to it.

29

DOPO AVER CARICATO TUTTI GLI ALLEGATI CLICCA SU **PROCEDI CON LA COMPILAZIONE**

Allegati

← Indietro

Per perfezionare la domanda carica i documenti richiesti:

- Documento identità rappresentante legale
- Dichiarazione ai sensi degli artt. 46 e 47 DPR 445 del 2000 con l'indicazione delle informazioni di cui all'art. 4 dell'Avviso
- Planimetria catastale completa di dimensionamenti dell'area individuata, dalla quale sia possibile identificarne con precisione l'esatta ubicazione e i confini;
- Relazione riportante la localizzazione, le caratteristiche dell'area selezionata in termini di accessibilità, assenza di barriere architettoniche, compatibilità a livello urbanistico ambientale con le installazioni previste;
- Documentazione fotografica dettagliata dell'area proposta (fotografie a colori e da più angolazioni);
- Delibera di approvazione dell'intervento proposto contenente l'espreso l'impegno del Comune richiedente ad assumersi il 65% (per i modelli 4-8 o 9-14) o 75% (per il modello 4-14) oltre IVA dell'importo complessivo di fornitura, trasporto e posa in opera delle attrezzature, in base al modello progettuale prescelto (fermo restando l'obbligo di sostenere il 100% dei costi relativi alle procedure amministrative, alle opere edili propedeutiche all'installazione delle attrezzature);

Caricare i documenti cliccando il tasto **AGGIUNGI ALLEGATO**.

Carica documenti in formato PDF/P7M, ciascuno con una dimensione massima di 15 MB. Una volta caricata la documentazione richiesta potrai continuare la compilazione della domanda cliccando sul pulsante **PROCEDI CON LA COMPILAZIONE**.

AGGIUNGI ALLEGATO

PROCEDI CON LA COMPILAZIONE

Visualizza 10 elementi

Documento	Classe	Tipo	Oggetto	Sommario	Aggiornato
	Allegati	Delibera approvazione Comune richiedente	Delibera di approvazione dell'intervento proposto contenente l'espreso l'impegno	Delibera di approvazione dell'intervento proposto contenente l'espreso l'impegno del Comune richiedente ad assumersi il 65% (per i modelli 4-8 o 9-14) o 75% (per il modello 4-14) oltre IVA dell'importo complessivo di fornitura, trasporto e posa in opera delle attrezzature, in base al modello progettuale prescelto (fermo restando l'obbligo di sostenere il 100% dei costi relativi alle procedure amministrative, alle opere edili propedeutiche all'installazione delle attrezzature);	12/02/2024 15:31
	Allegati	Documentazione fotografica	Documentazione fotografica dettagliata dell'area proposta (fotografie a colori e	Documentazione fotografica dettagliata dell'area proposta (fotografie a colori e da più angolazioni);	12/02/2024 15:30
	Allegati	Relazione caratteristiche area selezionata	Relazione riportante la localizzazione, le caratteristiche dell'area selezionata	Relazione riportante la localizzazione, le caratteristiche dell'area selezionata in termini di accessibilità, assenza di barriere architettoniche, compatibilità a livello urbanistico ambientale con le installazioni previste;	12/02/2024 15:30
	Allegati	Planimetria completa di dimensionamenti dell'area individuata	planimetria catastale completa di dimensionamenti dell'area individuata, dall	planimetria catastale completa di dimensionamenti dell'area individuata, dalla quale sia possibile identificarne con precisione l'esatta ubicazione e i confini;	
	Dichiarazione	Documento identità rappresentante legale	Documento identità	Documento di identità	
	Dichiarazione	Dichiarazione ai sensi degli artt. 46 e 47 DPR 445	Dichiarazione artt. 46 e 47 DPR 445 del 2000 con indicazione delle informazioni art. 4	Dichiarazione artt. 46 e 47 DPR 445 del 2000 con indicazione delle informazioni art. 4 acquisita in fase di iscrizione alla piattaforma	

Vista da 1 a 6 di 6 elementi

Operazione completata

Operazione completata con successo

Ok

Una volta cliccato su **PROCEDI CON LA COMPILAZIONE** accederai nuovamente alla pagina **COMPILAZIONE DOMANDA**

30

CLICCA SUL TERZO PASSO PER INVIARE LA DOMANDA

The screenshot shows the 'COMPILAZIONE DOMANDA' (Request Compilation) page. At the top, there are logos for 'SPORT E SALUTE', 'SPORT DI TUTTI PARCHI 4-14', and the 'Dipartimento per lo Sport'. A navigation bar includes 'COMPILAZIONE', 'DICHIARAZIONE', 'PROFILO UTENTE', and 'ESCI'. The user is identified as 'MARCELLO ALESSIO PER COME DI COMUNE DI ROMANO'.

The main content area is titled 'Compilazione domanda' and features a vertical flowchart with three steps:

- Primo Passo: Compilare la scheda sintetica** (Compile the summary sheet). Description: 'Compilare la scheda anagrafica con i dati di sintesi del progetto.'
- Secondo Passo: Invio allegati** (Upload attachments). Description: 'Click-are sull'icona per accedere alla relativa funzione'. A list of required documents is provided:
 1. Documento identità rappresentante legale
 2. Dichiarazione ai sensi degli artt. 46 e 47 DPR 445 del 2000 con l'indicazione delle informazioni di cui all'art. 4 dell'Avviso
 3. Planimetria catastale completa di dimensionamenti dell'area individuata, dalla quale sia possibile identificarne con precisione l'esatta ubicazione e i confini;
 4. Relazione riportante la localizzazione, le caratteristiche dell'area selezionata in termini di accessibilità, assenza di barriere architettoniche, compatibilità a livello urbanistico ambientale con le installazioni previste;
 5. Documentazione fotografica dettagliata dell'area proposta (fotografie a colori e da più angolazioni);
 6. Delibera di approvazione dell'intervento proposto contenente l'espresso l'impegno del Comune richiedente ad assumersi il 35% (per i modelli 4-8 o 9-14) o 25% (per il modello 4-14) oltre IVA dell'importo complessivo di fornitura, trasporto e posa in opera delle attrezzature, in base al modello progettuale prescelto (fermo restando l'obbligo di sostenere il 100% dei costi relativi alle procedure amministrative, alle opere edili propedeutiche all'installazione delle attrezzature);
- Terzo Passo: Trasmissione della domanda** (Request submission). Description: 'Una volta completata la domanda dovrà essere inviata utilizzando la funzione INVIO. Verrà trasmessa una ricevuta dell'avvenuta ricezione all'indirizzo PEC registrato.' A hand cursor icon is shown clicking on the 'INVIO' button.

At the bottom of the page, there is a red button labeled 'CANCELLA DOMANDA'.

Per poter terminare la compilazione della domanda per il progetto **SPORT DI TUTTI – Parchi 4-14** è necessario effettuare il download della **SCHEMA SINTETICA DEL PROGETTO**, verificare la correttezza delle informazioni inserite e riallegare il documento FIRMATO DIGITALMENTE dal Rappresentante Legale del Comune.

31

CLICCA SU SCHEMA SINTETICA DEL PROGETTO e verifica la correttezza delle informazioni inserite in fase di compilazione della domanda.

32

CLICCA SU SCEGLI FILE per effettuare l'upload della scheda sintetica FIRMATA DIGITALMENTE dal Rappresentante Legale del Comune.



SPORT DI TUTTI
PARCHI 4-14



Dipartimento per lo Sport
Presidenza del Consiglio dei Ministri

COMPILAZIONE
DICHIARAZIONE
PROFILO UTENTE
ESCI

Utente: MARCELLO ALESSIO per conto di Comune di Romana

Trasmissione della domanda

←
Indietro

Scaricare la [scheda sintetica del progetto](#), verificare la correttezza delle informazioni inserite e riallegare il documento [firmato digitalmente](#) dal Legale Rappresentate.

Scegli il file
Nessun file scelto

Attenzione!!

Il file deve essere firmato digitalmente in formato PAdES e CADES, con estensione PDF o P7M, a pena di esclusione. Si evidenzia che, a pena di esclusione, tale documento dovrà essere sottoscritto dal Legale Rappresentante del Comune; non è previsto il ricorso all'istituto della delega o similari.

Una volta cliccato il tasto **INVIA LA DOMANDA** la procedura di compilazione si ritiene conclusa e non sarà più possibile modificare i dati inseriti. Sarà comunque possibile cancellare la domanda per poi reintrodurla fino al termine contenuto nell'avviso.

Il sistema invierà all'indirizzo PEC registrato la notifica dell'avvenuta ricezione della domanda.

INVIA LA DOMANDA

33

CLICCA SU INVIA LA DOMANDA

34

QUINDI CONFERMA



ATTENZIONE: una volta inviata la domanda la compilazione si ritiene conclusa e non sarà più possibile modificare i dati inseriti. Sarà comunque possibile cancellare la domanda per poi reintrodurla fino al termine contenuto nell'Avviso.

Il sistema invierà all'indirizzo PEC registrato la notifica dell'avvenuta ricezione della domanda.

È possibile inserire un massimo di una domanda per Comune.

SPORT
E SALUTE

SPORT DI TUTTI
PARCHI 4-14

**Dipartimento
per lo Sport**
Presidenza del Consiglio dei Ministri

COMPILAZIONE DICHIARAZIONE PROFILO UTENTE ESCI

Utente: _____

Trasmissione della domanda

← Indietro

Scaricare la [scheda sintetica del progetto](#), verificare la correttezza delle informazioni inserite e riallegare il documento [firmato digitalmente](#) dal Legale Rappresentate.

Scegli il file | scheda.pdf

Attenzione!!

Il file deve essere firmato digitalmente in formato PAdES e CADES, con estensione PDF o P7M, a pena di esclusione. Si evidenzia che, a pena di esclusione, tale documento dovrà essere sottoscritto dal Legale Rappresentante del Comune; non è previsto il ricorso all'istituto della delega o similari.

Una volta cliccato il tasto **INVIA LA DOMANDA** la procedura di compilazione si ritiene conclusa e non sarà più possibile modificare i dati inseriti. Sarà comunque possibile cancellare la domanda per poi reintrodurla fino al termine contenuto nell'avviso.

Il sistema invierà all'indirizzo PEC registrato la notifica dell'avvenuta ricezione della domanda.

INVIA LA DOMANDA

Conferma operazione

Si è richiesto di inviare la domanda.
Una volta cliccato il tasto **CONFERMA**, la domanda non sarà più modificabile.
Sei sicuro di voler procedere con l'operazione richiesta?

Conferma
Annulla



LA DOMANDA È STATA INVIATA CON SUCCESSO

35

Una volta confermato l'invio della domanda, il sistema trasmette automaticamente al proponente una PEC di **NOTIFICA DI RICEZIONE DELLA DOMANDA.**



Sport di Tutti - Parchi <parchi@cert.sportesalute.eu>
A:



Spett.le
Comune di

OGGETTO: Notifica ricezione domanda

Spettabile Ente,
si comunica che la domanda di partecipazione al progetto "SPORT DI TUTTI - Parchi" è stata caricata in piattaforma con il numero identificativo

Si ricorda che la domanda non è più modificabile. Sarà comunque possibile cancellare la domanda e compilarne una nuova fino al termine contenuto nell'avviso.

Distinti saluti,

 **SPORT**
E SALUTE

CANCELLAZIONE DELLA DOMANDA

Nel periodo di accessibilità alla piattaforma, come da Avviso, dopo aver effettuato la trasmissione, la proposta può essere visualizzata in modalità di sola lettura e non sarà più modificabile o integrabile dall'utente.

L'utente, qualora dovesse riscontrare errori o inesattezze o modificare l'oggetto dell'intervento, potrà procedere alla cancellazione della domanda e successivamente inserirne una nuova, sempre nel rispetto del termine ultimo previsto dal sopracitato Avviso.

The screenshot displays the 'SPORT DI TUTTI PARCHI 4-14' web application interface. At the top, there is a navigation bar with the 'SPORT E SALUTE' logo on the left, the 'SPORT DI TUTTI PARCHI 4-14' logo in the center, and the 'Dipartimento per lo Sport' logo on the right. Below the navigation bar, there are four menu items: 'COMPILAZIONE', 'DICHIARAZIONE', 'PROFILO UTENTE', and 'ESCI'. The main content area is titled 'Compilazione domanda' and features a vertical flow diagram with three steps:

- Primo Passo: Compilare la scheda sintetica**

Click-are sull'icona per accedere alla relativa funzione

Compilare la scheda anagrafica con i dati di sintesi del progetto.
- Secondo Passo: Invio allegati**
 1. Documento identità rappresentante legale
 2. Dichiarazione ai sensi degli artt. 46 e 47 DPR 445 del 2000 con l'indicazione delle informazioni di cui all'art. 4 dell'Avviso
 3. Planimetria catastale completa di dimensionamenti dell'area individuata, dalla quale sia possibile identificarne con precisione l'esatta ubicazione e i confini;
 4. Relazione riportante la localizzazione, le caratteristiche dell'area selezionata in termini di accessibilità, assenza di barriere architettoniche, compatibilità a livello urbanistico ambientale con le installazioni previste;
 5. Documentazione fotografica dettagliata dell'area proposta (fotografie a colori e da più angolazioni);
 6. Delibera di approvazione dell'intervento proposto contenente l'espresso impegno del Comune richiedente ad assumersi il 35% (per i modelli 4-8 o 9-14) o 25% (per il modello 4-14) oltre IVA dell'importo complessivo di fornitura, trasporto e posa in opera delle attrezzature, in base al modello progettuale prescelto (fermo restando l'obbligo di sostenere il 100% dei costi relativi alle procedure amministrative, alle opere edili propedeutiche all'installazione delle attrezzature);
- Terzo Passo: Trasmissione della domanda**

Una volta completata la domanda dovrà essere inviata utilizzando la funzione INVIO.

Verrà trasmessa una ricevuta dell'avvenuta ricezione all'indirizzo PEC registrato.

CONTATTI

Per maggiori informazioni, consulta il sito www.sportosalute.eu/sportditutti
e contattaci all'e-mail parchi@sportosalute.eu



Dipartimento
per lo Sport
Presidenza del Consiglio dei Ministri

SPORT
E SALUTE



Segui **Sport e Salute** sugli account social ufficiali per tutti gli aggiornamenti.